


**Helyi
Esélyegyenlőségi
Program**

Zalaigrice Község Önkormányzata



2023-2027

Tartalom

Helyi Esélyegyenlőségi Program (HEP).....	3
Bevezetés.....	3
A település bemutatása.....	3
Értékeink, küldetésünk.....	8
Célok.....	8
A Helyi Esélyegyenlőségi Program Helyzetelemzése (HEP HE).....	10
1. Jogszabályi háttér bemutatása.....	10
2. Stratégiai környezet bemutatása.....	10
3. A mélyszegénységben élők és a romák helyzete, esélyegyenlősége.....	13
4. A gyermekek helyzete, esélyegyenlősége, gyermekszegénység.....	32
5. A nők helyzete, esélyegyenlősége.....	44
6. Az idősek helyzete, esélyegyenlősége.....	50
7. A fogyatékkal élők helyzete, esélyegyenlősége.....	57
8. Helyi partnerség, lakossági önszerveződések, civil szervezetek és for-profit szereplők társadalmi felelősségvállalása.....	61
9. A helyi esélyegyenlőségi program nyilvánossága.....	62
A Helyi Esélyegyenlőségi Program Intézkedési Terve (HEP IT).....	63
1. A HEP IT részletei.....	63
A helyzetelemzés megállapításainak összegzése.....	63
2. Összegző táblázat - A Helyi Esélyegyenlőségi Program Intézkedési Terve (HEP IT).....	65
3. Megvalósítás.....	68
3.1 A megvalósítás előkészítése.....	68
3.2 A megvalósítás folyamata.....	68
3.3 Monitoring és visszacsatolás.....	70
3.4 Nyilvánosság.....	71
3.6 Érvényesülés, módosítás.....	72
4. Elfogadás módja és dátuma.....	73

Helyi Esélyegyenlőségi Program (HEP)

Bevezetés

Összhangban az Egyenlő Bánásmódról és az Esélyegyenlőség Előmozdításáról szóló 2003. évi CXXV. törvény, a helyi esélyegyenlőségi programok elkészítésének szabályairól és az esélyegyenlőségi mentorokról szóló **2021.06.30-án módosított 321/2011. (XII. 27.) Korm. rendelet alapján megjelent Belügyminisztérium „Módszertani útmutató a helyi esélyegyenlőségi programok elkészítésének szempontjaihoz és a program felülvizsgálatához” c. dokumentum szerint átdolgozva**, Pacsa Város Önkormányzata Esélyegyenlőségi Programban rögzíti az esélyegyenlőség érdekében szükséges feladatokat.

Az önkormányzat vállalja, hogy az elkészült és elfogadott Esélyegyenlőségi Programmal összehangolja a település más dokumentumait¹, valamint az önkormányzat fenntartásában lévő intézmények működtetését. Vállalja továbbá, hogy az Esélyegyenlőségi Program elkészítése során bevonja partneri kapcsolatrendszerét, különös tekintettel a köznevelés állami és nem állami intézményfenntartóira.

Jelen helyzetelemzés az Esélyegyenlőségi Program megalapozását szolgálja.

A település bemutatása

Zalaigrice Zala megye középpontjában Rédic és Keszthely közötti 75-ös út mellett fekszik, a főútról a 73215-ös út vezet be a településre. A település 120 lelket számláló kisközség. Zalaegerszegtől 30 km-re és Keszthelytől 20 km-re az idegenforgalmáról és turisztikai nevezetességeiről híres Hévízhez 25 km és Zalakaroshoz 30 km távolságra van.

7,73 km² a település területe. A falu keleti oldalán a Principális-csatorna található.

A falu nevének első hiteles említése 1251-ből való, azonban biztos, hogy sokkal korábban lakott hely volt. Ekkoriban királyi mulattatók: igricek lakták. A település neve is tőlük származik. A község birtokának zöme pacasai nemeseké volt, a többi az igriceké.

A kettő szétválasztása történt meg az 1252-es határjáráson, amelyen királyi megbízott is részt vett, ezért is maradt fent feljegyzés. A régi falu határos volt Pacsán kívül még Lengyellel és Rokolyánnal is. Az utóbbiak már nem léteznek, de Szentpéterúr határában 1-1 dülő örzi nevüket, és jelzi helyüket.

A mai temetőben állt az Árpád-kori templom és minden bizonnyal annak környékén terült el a középkori Zalaigrice is, amit a szántóföldön található cserép darabkák is bizonyítanak.

A falu határának birtoklásáért hosszú ideig folyt vita, különböző földesurak szerették volna megszerezni. A környék török időkben elnéptelenedett, 1574-ben hódoltság alá került, az 1600-as évek végén templomát is felégették. 1690 után kezdtek visszaköltözni a régi birtokra.

¹ Gazdasági program, Településfejlesztési koncepció

Az új házakat és a templomot már a völgybe építették, hogy az ellenség ne láthassa meg messziről.

1750-től a község közigazgatásilag Szentpéterúrhoz tartozott. Ebben az időben mindössze 80 hold szántó, 20 hold tölgyerdő és néhány hold rét tartotta el a lakosságot, a mai határ többi részét járhatatlan mocsár borította.

1785-ben mindössze 27 ház volt a faluban, amelyben 196 fő élt. 1910-re már a lakosság létszáma megduplázódott és az 1960-as években már az ötszázat is elérte. A XX. század eleji népesség aztán rohamosan csökkenni kezdett, míg a mai időre 100 fő alá csökkent.

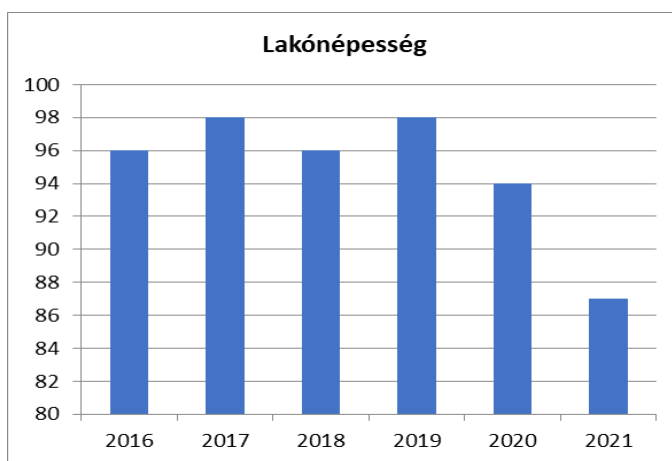
A falu alapvetően mezőgazdasági jellegű település. Infrastrukturális ellátottsága jónak mondható. Minden lakásban van villany, vezetékes ivóvíz. A szilárd hulladékgyűjtést az önkormányzat a Zalai Közhasznú Nonprofit Zrt-vel végezteti a lakosság számára. Gázközmű, vezetékes telefon igénybevétele is biztosított.

Szennyvízcsatorna kiépítése 2002-ben kezdődött, melynek üzembe helyezése 2004. évben megtörtént. A falu demográfiai helyzete kedvezőtlen. Az önkormányzat felújította a helyi utakat, járdákat, a polgármesteri hivatal épületét, ravatalozót, templomot és parkot alakított ki. Az ilyen, és ehhez hasonló fejlesztések javítják a helyiek életkörülményeit, amely a lakosság helyben maradását segíti elő. A hegyi út felújításával a gazdák esélyt kaptak arra, hogy mezőgazdasági tevékenységüket jobb körülmények között végezhessék.

A településen fellelhető legfontosabb vállalkozások, amelyek a helyi foglalkoztatásban részt vesznek: Pacsai Mezőgazdasági Kft, mezőgazdasági vállalkozó, családi gazdaságok és őstermelők.

1. számú táblázat - Lakónépesség száma az év végén		
Év	Fő (TS 001)	Változás
2016	96	bázis év
2017	98	102,08%
2018	96	97,96%
2019	98	102,08%
2020	94	95,92%
2021	87	92,55%

Forrás: TeIR, KSH-TSTAR



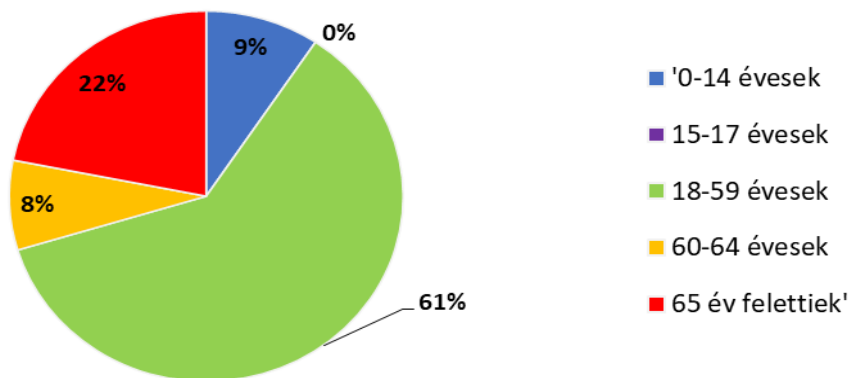
Zalaigrice lakónépessége kis számú, ezért törpefalunak nevezhető. A lakónépesség száma ingadozó, az utóbbi években csökkenő tendenciát mutat.

2. számú táblázat - Állandó népesség összetétele nemek és korcsoportok szerint (2019)

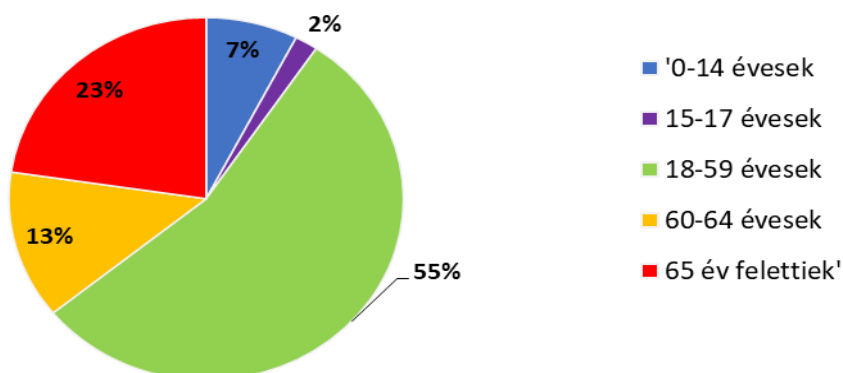
Korcsoport	Fő			Az állandó népességből a megfelelő korcsoportú nők és férfiak aránya (%)	
	Férfiak	Nők	Összesen (TS 003)	Férfiak (TS 005)	Nők (TS 007)
Állandó népesség száma (férfiak TS 004, nők TS 006)	64	53	117	54,70%	45,30%
0-2 évesek (összes száma TS 008, aránya TS 009)			4	3,42%	
0-14 éves (férfiak TS 010, aránya TS 011; nők TS 012, aránya TS 013)	6	4	10	5,13%	3,42%
15-17 éves (férfiak TS 014, aránya TS 015; nők TS 016, aránya TS 017)	0	1	1	0,00%	0,85%
18-59 éves (férfiak TS 018, aránya TS 019; nők TS 020, aránya TS 021)	39	29	68	33,33%	24,79%
60-64 éves (férfiak TS 022, aránya TS 023; nők TS 024, aránya TS 025)	5	7	12	4,27%	5,98%
65 év feletti (férfiak TS 026, aránya TS 027; nők TS 028, aránya TS 029)	14	12	26	11,97%	10,26%

Forrás: TeIR, KSH-TSTAR

Állandó népesség - férfiak életkori megoszlása



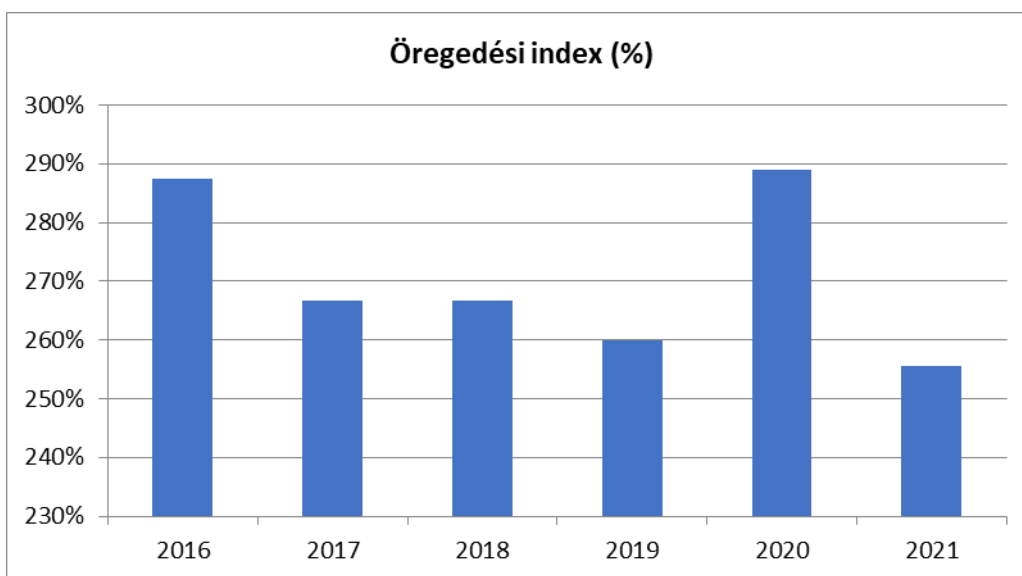
Állandó népesség - nők életkori megoszlása



Zalaigrice állandó népességének legnagyobb részét a 18-59 éves korosztály teszi ki. A férfiak között 15-17 éves korosztályú nincs, nők között is csak 1 fő van. A kor megoszlás másik legnagyobb csoportja a 65 év felettiek.

3. számú táblázat - Öregedési index			
Év	65 év feletti állandó lakosok száma (fő) (TS 026 és TS 028 összesen)	0-14 éves korú állandó lakosok száma (fő) (TS 010 és TS 012 összesen)	Öregedési index % (TS 030)
2016	23	8	287,50%
2017	24	9	266,67%
2018	24	9	266,67%
2019	26	10	260,00%
2020	26	9	288,89%
2021	23	9	255,56%

Forrás: TeIR, KSH-TSTAR



A település öregedési indexe változó, 2016-2019 között csökkent, majd 2020-ban kiugróan magas lett, majd 2021-ben az 5 év legalacsonyabb szintjére esett.

4. számú táblázat - Belföldi vándorlások	
Év	Állandó oda-, és elvándorlások különbségének 1000 állandó lakosra vetített száma (fő) (TS 031)
2016	-60,30
2017	-10,31
2018	10,31
2019	10,31
2020	-41,67
2021	-22,10

Forrás: TeIR, KSH-TSTAR



A vándorlás szintén változó tendenciát mutat Zalaigricében. 2016-ban volt a legnagyobb mértékű, majd 2020-ban szintén nagyon nagy volt az elvándorlás. Emellett azonban 2018-2019-ben 10%-nál nagyobb volt a beköltözők aránya. Összességében sajnos az elvándorlás nagyobb a községben.

5. számú táblázat - Természetes szaporodás	
Év	Az élve születések és halálozások különbségének 1000 lakosra vetített száma (fő) (TS 032)
2016	-20,10
2017	20,62
2018	-10,31
2019	10,31
2020	0,00
2021	-33,15

Forrás: TeIR, KSH-TSTAR



A természetes szaporodás összességében a népesség csökkenését eredményezi, tehát az elhalálozások száma meghaladja a születések számát a vizsgálat időszakban.

Értékeink, küldetésünk

Célok

A Helyi Esélyegyenlőségi Program átfogó célja

Fentieknek megfelelően Zalaigrice Község Önkormányzata az Esélyegyenlőségi Program elfogadásával érvényesíteni kívánja az egyenlő bánásmód és az esélyegyenlőség biztosításának követelményét, így célja

- egy szolidáris, összetartó társadalom megteremtése a hagyományos megkülönböztetés visszaszorításával, s a társadalmi szakadék megszüntetésével
- az oktatási, a szociális, az egészségügyi és foglalkoztatási célok összehangolását,
- a különböző juttatásokhoz és közszolgáltatásokhoz való hozzájutás biztosítását, egyenlő hozzáférést,
- a diszkriminációmentességet,
- szegregációmentességet,
- a foglalkoztatás, a szociális biztonság, az egészségügy, az oktatás és a lakhatás területén a helyzetelemzés során feltárt problémák komplex kezelése érdekében szükséges intézkedéseket.

Céljai elérése érdekében a köznevelési intézményeket – az óvoda kivételével – érintő intézkedések vonatkozásában együttműködik az intézményfenntartó központ területi szerveivel (tankerülettel).

A településen élő hátrányos helyzetű csoportok helyzetének feltérképezése és a feltárt problémák komplex kezelésre szolgáló (más települési programokkal összehangolt) intézkedési terv megalkotása, a helyben érintett szereplők bevonásával, szükség szerint a települések közötti együttműködések kialakításával.

A HEP helyzetelemző részének célja

Elsődleges célunk számba venni a 321/2011. (XII. 27.) Korm. rendelet 1. § (2) bekezdésében nevesített, esélyegyenlőségi szempontból fókuszban lévő célcsoportokba tartozók számát és arányát, valamint helyzetét a településen.

E mellett célunk a célcsoportba tartozókra vonatkozóan áttekinteni a szolgáltatásokhoz történő hozzáférésük alakulását, valamint feltárni az ezeken a területeken jelentkező problémákat.

További célunk meghatározni az e csoportok esélyegyenlőségét elősegítő feladatokat, és azokat a területeket, melyek fejlesztésre szorulnak az egyenlő bánásmód érdekében.

A célok megvalósításának lépéseit, azok forrásigényét és végrehajtásuk tervezett ütemezését az HEP IT tartalmazza.

A HEP IT célja

Célunk a helyzetelemzésre építve olyan beavatkozások részletes tervezése, amelyek konkrét elmozdulásokat eredményeznek az esélyegyenlőségi célcsoportokhoz tartozók helyzetének javítása szempontjából.

További célunk meghatározni a beavatkozásokhoz kapcsolódó kommunikációt.

Szintén célként határozzuk meg annak az együttműködési rendszernek a felállítását, amely a programalkotás és végrehajtás során biztosítja majd a megvalósítás, nyomon követés, ellenőrzés-értékelés, kiigazítás támogató strukturális rendszerét, vagyis a HEP Fórumot és a hozzá kapcsolódó tematikus munkacsoportokat.

A HEP jelentősége

A HEP-ek nem csupán a felzárkózási stratégia településszintű megvalósításának alapegységei, hanem fontos szerepet töltenek be a kormányzati konzultációs rendszerben azzal, hogy megteremtik a lehetőséget a kormányzati célok társadalmasítására, a fejlesztési elképzelésekhez történő csatlakozásra és fordított irányban az alulról felfelé történő információáramlásban is lehetőséget biztosítanak a településszintű előrehaladás nyomon követésére és fejlesztési igények megfogalmazására a felzárkózási, esélyteremtési feladatokhoz kapcsolódóan

1. Jogszabályi háttér bemutatása

1.1 A program készítését előíró jogszabályi környezet rövid bemutatása

Az Alaptörvény 4. módosításával bekerült a XV. cikk (4) pontjaként, hogy „Magyarország az esélyegyenlőség és a társadalmi felzárkózás megvalósulását külön intézkedésekkel segíti.”

A helyi esélyegyenlőségi program elkészítését az egyenlő bánásmódról és az esélyegyenlőség előmozdításáról szóló 2003. évi CXXV. törvény (továbbiakban: Ebktv.) előírásai alapján végeztük. A program elkészítésére vonatkozó részletszabályokat a törvény végrehajtási rendeletei,

- a helyi esélyegyenlőségi programok elkészítésének szabályairól és az esélyegyenlőségi mentorokról” szóló 321/2011. (XII.27.) Korm. rendelet „2. A helyi esélyegyenlőségi program elkészítésének szempontjai” fejezete és 2021.06.30-i módosítása
- a Belügyminisztérium honlapján megjelent „MÓDSZERTANI ÚTMUTATÓ a helyi esélyegyenlőségi programok elkészítésének szempontjaihoz és a program felülvizsgálatához” alapján alkalmaztuk, különös figyelmet fordítva a
- a Magyarország helyi önkormányzatairól szóló 2011. évi CLXXXIX. törvény (továbbiakban: Möt.)
- a szociális igazgatásról és szociális ellátásokról szóló 1993. évi III. törvény (továbbiakban: Szt.)
- a foglalkoztatás elősegítéséről és a munkanélküliek ellátásáról szóló 1991. évi IV. törvény (továbbiakban: Ft.)
- a nemzetiségek jogairól szóló 2011. évi CLXXIX. törvény (továbbiakban: nemzetiségi törvény)
- az egészségügyről szóló 1997. évi CLIV. törvény (továbbiakban: Eütv.)
- a gyermekek védelméről és a gyámügyi igazgatásról szóló 1997. évi XXXI. törvény (továbbiakban: Gyvt.)
- a nemzeti köznevelésről szóló 2011. évi CXC. törvény (továbbiakban: Nkntv.)

előírásaira.

2. Stratégiai környezet bemutatása

A felzárkózás politika alapidokumentumaként Magyarország Kormánya 2011-ben fogadta el a Nemzeti Társadalmi Felzárkózási Stratégiát [1430/2011. (XII. 13.) Korm. hat.], majd 2014-ben annak frissítéseként a Magyar Nemzeti Társadalmi Felzárkózási Stratégia II-t [1603/2014. (XI. 4.) Korm. hat.] 2021-ben elkészült a **Magyar Nemzeti Társadalmi Felzárkózási Stratégia 2030** (MNTFS 2030), amely a következő 10 évre alapozza meg a felzárkózás-politika fő irányait.

Új Roma Stratégia(2019-2030)

Nemzeti Ifjúsági Stratégia (2009-2024)

„Legyen jobb a gyermekeknek” Nemzeti Stratégia (2007-2032)

Nők és Férfiak Társadalmi Egyenlőségét Elősegítő Nemzeti Stratégia (2010-2021)

Idősügyi Nemzeti Stratégia (2010-2022), (2023-2024)

Országos Fogyatékoságügyi Program (2015-2025)

Nemzeti Idősügyi Stratégia

Nemzeti Cselekvési Terv

A HEP-ekben leképeződik a felzárkózási stratégia szemlélete, így azok a felzárkózási politika helyi szintű részeként és a végrehajtás eszközeiként működnek.

A helyi felzárkózási politika tervezési alapjaként épít a HEP-ekre a Pénzügyminisztérium összefogásában készült **Nemzeti Fejlesztés 2030, Országos Fejlesztési és Területfejlesztési Konceptió** is.

Az Ebktv. 31. § (2) bekezdése értelmében **a programalkotás során gondoskodni kell a HEP és a települési önkormányzat által készítendő egyéb fejlesztési tervek, koncepciók, továbbá a köznevelési esélyegyenlőségi terv, illetve a szakképzési esélyegyenlőségi terv és az integrált településfejlesztési stratégia antiszegregációs célkitűzéseinek összhangjáról.**

2.1 Kapcsolódás helyi stratégiai és települési önkormányzati dokumentumokkal, koncepciókkal, programokkal

Az esélyegyenlőség minden ember számára fontos érték. Megléte segíti, hogy mindenkinek esélye legyen jó minőségű szolgáltatásokra, az esélyegyenlőtlenséggel küzdő emberek előnyben részesítését az élet minden területén, függetlenül attól, hogy nő vagy férfi, egészséges vagy fogyatékossgal él, milyen a származása vagy az anyagi helyzete.

Zalaigrice Község Önkormányzata folyamatosan érvényesíti az esélyegyenlőségi szempontokat a település működését, fejlesztését meghatározó alapvető dokumentumaiban, így a helyi rendeletekben, kiemelten a

- Zalaigrice Község Önkormányzata Képviselő-testületének **12/2012. (VI.27.) önkormányzati rendelete a gyermekjóléti alapellátásokról**
- Zalaigrice Község Önkormányzata Képviselő-testületének **12/2016. (XI.03.) önkormányzati rendelete az egészségügyi alapellátás körzeteiről**
- Zalaigrice Község Önkormányzata Képviselő-testületének **7/2018. (IV.26.) önkormányzati rendelete a szociális szolgáltatásokról és személyes gondoskodást nyújtó gyermekjóléti ellátásokról.**
- Zalaigrice Község Önkormányzata Képviselő-testületének **3/2015. (II. 13.) önkormányzati rendelete a települési támogatásról**
- Zalaigrice Község Önkormányzata Képviselő-testületének **6/2016. (IV.21.) önkormányzati rendelete a helyi lakásépítés, vásárlás, korszerűsítés támogatásának helyi szabályairól**
- Zalaigrice Község Önkormányzata Képviselő-testületének **34/2021. (IX.16.) sz. határozata a településfejlesztési koncepcióról**

Az esélyegyenlőség megvalósítását horizontális elvnek tekinti, amely áthatja valamennyi önkormányzati tevékenységet: a kötelező és önként vállalt feladatok ellátását a helyi szintű közpolitika alakítása során.

Az Önkormányzat az esélyegyenlőségi politikáját munkáltatói szerepkörben, közvetlen szolgáltatásai során és intézményfenntartói szerepkörben érvényesíti. Az esélyegyenlőséggel kapcsolatos tevékenysége folyamán mindent megtesz annak érdekében, hogy az egyes projektek kidolgozásában az érdekelt civil szerveződések is aktív szerepet játsszanak, elősegítve ezzel a kerület lakosságának ilyen irányú szemléletváltását is. Ennek eszközei szabályozás, támogatás és a jó gyakorlatok bevezetése, bemutatása.

2.2 A helyi esélyegyenlőségi program térségi, társulási kapcsolódásainak bemutatása

Zalaigrice község tagként szerepel az alábbi társulásokban:

- Közép-Zalai Szociális és Gyermekjóléti Társulás
- Pacsai Óvodafenntartó Intézményi Társulás.
- ZALAI SPA Hulladékgyűjtési Társulás

A HEP meglátásunk szerint elsősorban a Közép-Zalai Szociális és Gyermekjóléti Társulás és a Pacsai Óvodafenntartó Intézményi Társuláshoz köthető, hiszen mindkét társulási forma céljai között szerepel,

- hogy a társult önkormányzatok lakossága azonos eséllyel hozzájuthasson a helyi közszolgáltatási feladatkörbe tartozó gyermekjóléti és szociális alapellátás szolgáltatásaihoz,
- hogy e szolgáltatásokat valamennyi társult település önkormányzatára kiterjedően megszervezzék, integrált szervezeti keretek között azonos feltételek mellett magas szakmai és ellátási színvonalon biztosítsák a közigazgatási területükön élők számára.
- hogy a közös feladatmegvalósítással csökkenjenek a fenntartással járó fajlagos költségek azáltal, hogy az állami költségvetésből a társulás kiegészítő normatív állami hozzájárulásra jogosulttá váljon.

2.3 A települési önkormányzat rendelkezésére álló, az esélyegyenlőség szempontjából releváns adatok, kutatások áttekintése, adathiányok kimutatása

A helyzetelemzés alapját szolgáló statisztikai adatokat a TEIR adatbázisból, valamint a helyi nyilvántartásokból gyűjtöttük össze. Felhasználtuk az ágazati beszámolók megállapításait, szakemberek tapasztalatait. Természetesen azoknál az adatoknál, amelyekre nyilvántartás nincs és nem is lehet, ott a 2011. évi népszámlálás adataiból indultunk ki.

3. A mélyszegénységben élők és a romák helyzete, esélyegyenlősége

3.1 Jövedelmi és vagyoni helyzet

A szegénység számos társadalmi tényező által meghatározott, összetett jelenség, okai között szerepelnek társadalmi és kulturális hátrányok, szocializációs hiányosságok, alacsony vagy elavult iskolai végzettség, munkanélküliség, egészségi állapot, a családok gyermekszáma, a gyermekszegénység, de a jövedelmi viszonyok mutatják meg leginkább.

Az alacsony jövedelműek bevételeinek számottevő része származik a pénzbeli juttatások rendszereiből.

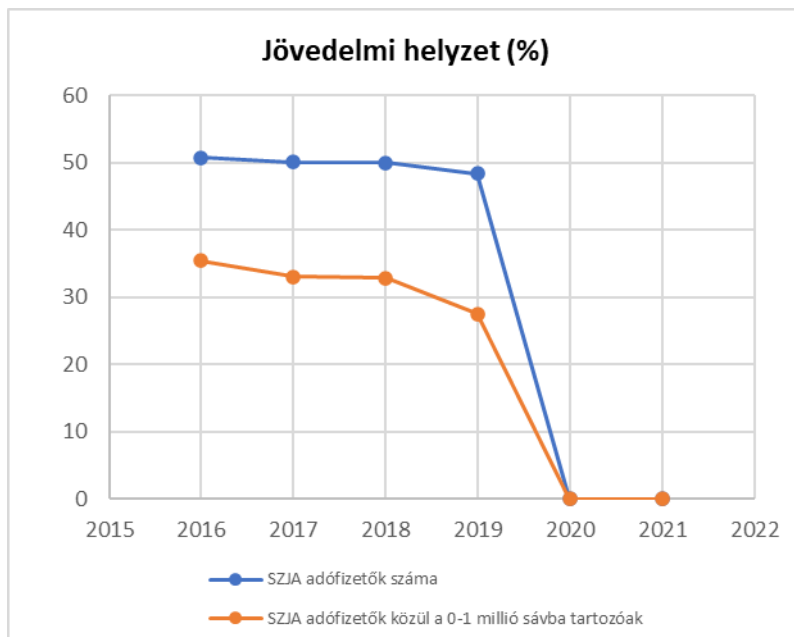
Az inaktív emberek között nagy arányban fordulnak elő az alacsony iskolai végzettségűek, a megváltozott munkaképességűek és a romák.

Tapasztalataink szerint a munkaerőpiacra jutás fő akadályai: az alacsony iskolázottság és a tartós munkanélküli létből fakadó motivációs problémák. A roma nők iskolai végzettsége, foglalkoztatottsági szintje, jövedelme még a roma férfiakénál is jelentősen alacsonyabb.

A településen az átlagosnál alacsonyabb jövedelmi helyzet a jellemző. Az 1 millió Ft alatti jövedelmi sávban keresők aránya magasnak mondható, az SZJA-t fizetők aránya 70% fölötti volt 2016-2018 között. Egy kicsit javult a helyzet 2019-ben, 60% körüli mértékre csökkent. A lakosság csökkenése, iskolázottága és elöregedése az adófizetők számának csökkenését eredményezi.

3.1. számú táblázat - Jövedelmi helyzet		
Év	Az SZJA adófizetők száma	Az SZJA adófizetők közül a 0-1 millió forintos jövedelemsávba tartozók
	az állandó népesség %-ában (TS 059)	az állandó népesség %-ában (TS 060)
2016	51,67	40,32
2017	46,61	34,55
2018	48,28	37,50
2019	46,15	27,78
2020	n.a.	n.a.
2021	n.a.	n.a.

Forrás: TeIR, KSH Tstar



3.2 Foglalkoztatottság, munkaerő-piaci integráció

Országos viszonylatban munkaerő-piaci szempontból a rendszerváltás piacgazdasági átalakulás legnagyobb vesztese a roma népesség, a megszűnő szakképzetlen munkát igénylő munkahelyek csökkenésével és megszűnésével a munkanélküliségi rátájuk meghaladta a nem roma származásúakét. Súlyos problémát rejt az, hogy az aktív munkavállalásra alkalmas romák közül 85-90%-a munkanélküli.

Községünket tekintve e célcsoport elhelyezkedési esélyeinek és foglalkoztatásának növelését a munkaügyi központ számos eszközzel és munkaerőpiaci programmal igyekszik elősegíteni. Az Önkormányzat a közhasznú- és közcélú foglalkoztatás maximális kihasználtságával erősíti munkavállalási esélyeiket, évek viszonylatában elmondható, hogy ebben a programban 85%-ban romák vesznek részt.

Az önkormányzat lehetőségeihez mérten mindent megtesz a település és környezete folyamatos (tovább) fejlesztése céljából, hiszen hivatásából kiindulóan is elsődleges feladata a település lakóinak biztonságérzete, életkörülményeinek, életminőségének javítása.

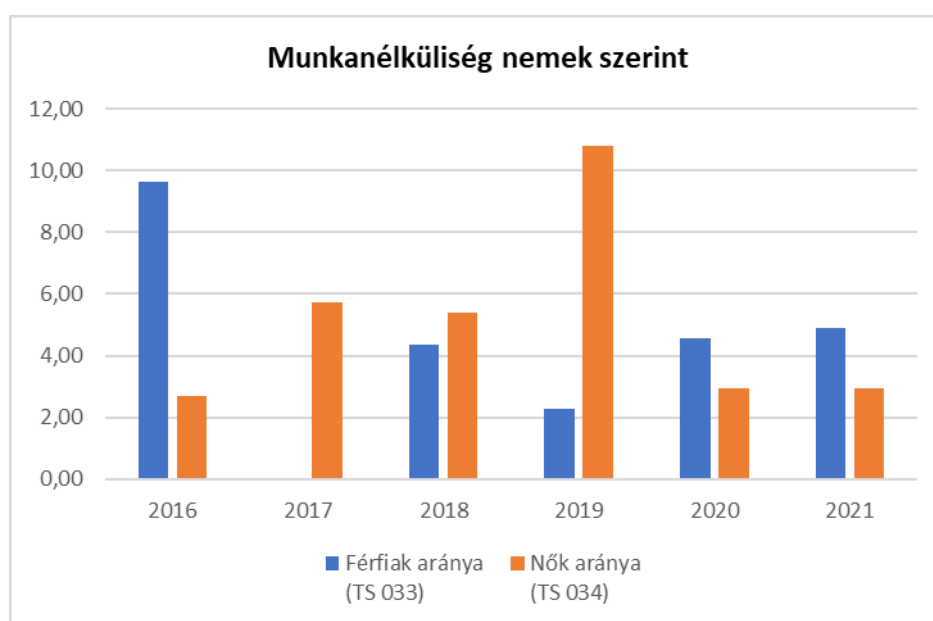
Ennek érdekében a pályázatok adta lehetőségek kihasználásán túl (például a Bursa felsőoktatási ösztöndíjprogram) ezen tervvel is a városi élettér minőségének javítását, a közszféra által nyújtott szolgáltatások fejlesztését tartja kiemelten fontosnak, emellett és ennek érdekében a közösségi akciók megvalósítását, helyi identitástudat erősítését, helyi foglalkoztatás javítását.

a) foglalkoztatottak, munkanélküliek, tartós munkanélküliek helyzete;

A településen élők nagy része Zalaegerszegen, Pacsán és Hévízen dolgozik. A helyben foglalkoztatottak száma néhány fő, mivel kevés a településen a foglalkoztatásra alkalmas vállalkozás. A településen lévő vállalkozások általában 1-2 főt foglalkoztatnak, a helyi önkormányzat közcélú foglalkoztatást biztosít évente 6-7 fő részére.

3.2. 1. számú táblázat - Munkanélküliségi ráta nemek szerint			
Év	Nyilvántartott álláskeresők aránya az állandó népességben a 15-64 évesek körében		
	Férfiak aránya (TS 033)	Nők aránya (TS 034)	Összesen
2016	9,62	2,70	6,16%
2017	0,00	5,71	2,86%
2018	4,35	5,41	4,88%
2019	2,27	10,81	6,54%
2020	4,55	2,94	3,75%
2021	4,88	2,94	3,91%

Forrás: TeIR, Nemzeti Munkaügyi Hivatal

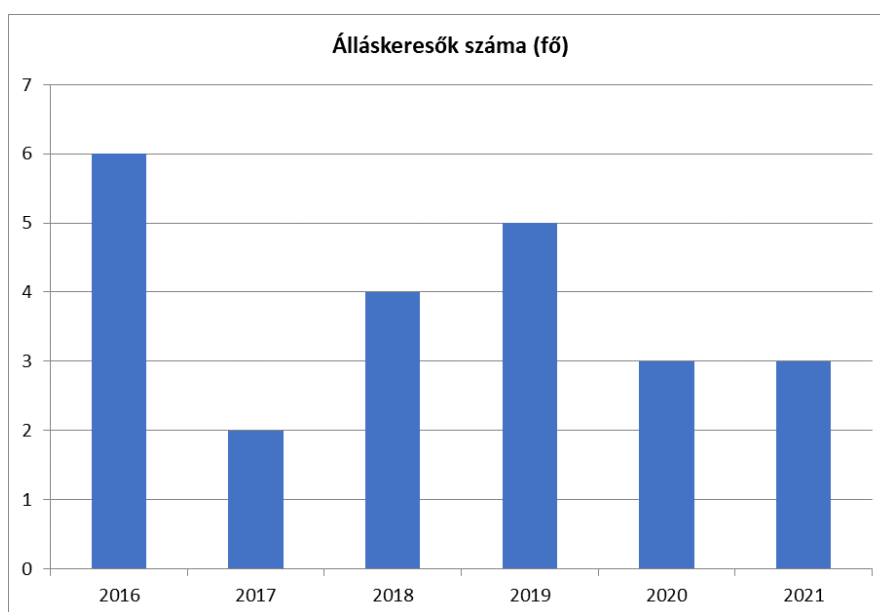


A településen az álláskeresők aránya változó, legnagyobb 6.5 % volt 2019-ben, és a legkisebb volt 2017-ben. A nemek szerinti megoszlás is változó, kiemelkedő volt a férfiak körében 2016-ban, és a nők körében 2019-ben. Az utóbbi két évben a munkanélküliség aránylag alacsony volt, és jellemzően a férfiak voltak nagyobb számban.

3.2.2. számú táblázat - Nyilvántartott álláskeresők száma korcsoportok szerint							
Nyilvántartott álláskeresők száma összesen	Év	2016	2017	2018	2019	2020	2021
		Fő összesen	6	2	4	5	3
20 éves, vagy az alatti (TS 037)	Fő	0,00	0,00	1,00	2,00	0,00	0,00
	%	0,00%	0,00%	25,00%	40,00%	0,00%	0,00%
21-25 év (TS 038)	Fő	0,00	0,00	0,00	1,00	0,00	0,00
	%	0,00%	0,00%	0,00%	20,00%	0,00%	0,00%
26-30 év (TS 039)	Fő	0,00	0,00	0,00	0,00	0,00	0,00
	%	0,00%	0,00%	0,00%	0,00%	0,00%	0,00%
31-35 év (TS 040)	Fő	1,00	0,00	0,00	0,00	0,00	0,00

	%	16,67%	0,00%	0,00%	0,00%	0,00%	0,00%
36-40 év (TS 041)	Fő	1,00	0,00	1,00	0,00	0,00	0,00
	%	16,67%	0,00%	25,00%	0,00%	0,00%	0,00%
41-45 év (TS 042)	Fő	1,00	0,00	0,00	0,00	0,00	0,00
	%	16,67%	0,00%	0,00%	0,00%	0,00%	0,00%
46-50 év (TS 043)	Fő	0,00	0,00	1,00	0,00	0,00	0,00
	%	0,00%	0,00%	25,00%	0,00%	0,00%	0,00%
51-55 év (TS 044)	Fő	0,00	0,00	0,00	0,00	0,00	0,00
	%	0,00%	0,00%	0,00%	0,00%	0,00%	0,00%
56-60 év (TS 045)	Fő	2,00	1,00	0,00	1,00	1,00	0,00
	%	33,33%	50,00%	0,00%	20,00%	33,33%	0,00%
61 éves, vagy afeletti (TS 046)	Fő	1,00	1,00	1,00	1,00	2,00	3,00
	%	16,67%	50,00%	25,00%	20,00%	66,67%	100,00%

Forrás: TeIR, Nemzeti Munkaügyi Hivatal

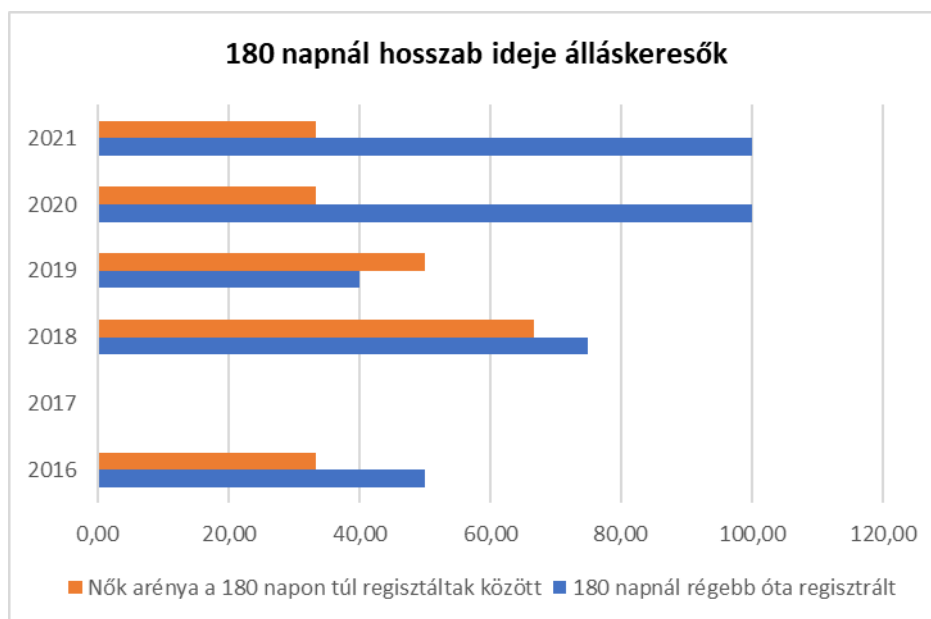


Fenti táblázatból megállapítható, hogy változó az álláskeresők korcsoportja körében a megoszlás. Kiemelkedő azonban, hogy a 61 év feletti korosztályban minden évben magas az álláskeresők aránya, és kiugró, hogy 2021-ben a korcsoport 100%-ban álláskereső volt.

3.2.3. számú tábla - A 180 napnál hosszabb ideje nyilvántartott álláskeresők aránya		
Év	180 napnál hosszabb ideje regisztrált munkanélküliek aránya (TS 057)	Nők aránya a 180 napon túli nyilvántartott álláskeresőkön belül (TS 058)
	%	%
2016	50,00	33,33
2017	0,00	n.a.
2018	75,00	66,67
2019	40,00	50,00
2020	100,00	33,33
2021	100,00	33,33

Forrás: TeIR, Nemzeti Munkaügyi Hivatal

A 180 napnál hosszabb ideje regisztrált munkanélküliek aránya magas, 2020-201 éveken 100% volt. A legkevesebb 2019-ben volt, de az is magas, 40%. A 2018- évet kivéve a férfiak aránya volt több.



Foglalkoztatás szempontjából hátrányos helyzetűek közé sorolhatók az idősebb, nyugdíj előtt álló korosztályok, a gyermekvállalást követően a munkaerőpiacra visszatérő nők, valamint a megváltozott munkaképességű és fogyatékos emberek. Alacsony továbbá a 18–29 éves korosztály munkaerő-piaci részvétele is. A fiatalok távolmaradását főként az oktatási, képzési idő meghosszabbodása indokolja, ugyanakkor jelentősen megnőtt az iskola befejezése utáni munkahelykeresés ideje is. A pályakezdő fiatalok elhelyezkedését elsősorban a munkalehetőségek száma, a nem megfelelő szakmaválasztás, a szakmai tapasztalat hiánya és az iskolai végzettség befolyásolja. Az ifjúsági munkanélküliség strukturális munkanélküliség, a munkaerőpiac elvárásai ma már nemcsak a végzettségre és a szakképzettségre, hanem a különböző személyes kompetenciákra, szakmai és gyakorlati tudásra vonatkoznak.

b) alacsony iskolai végzettségűek foglalkoztatottsága;

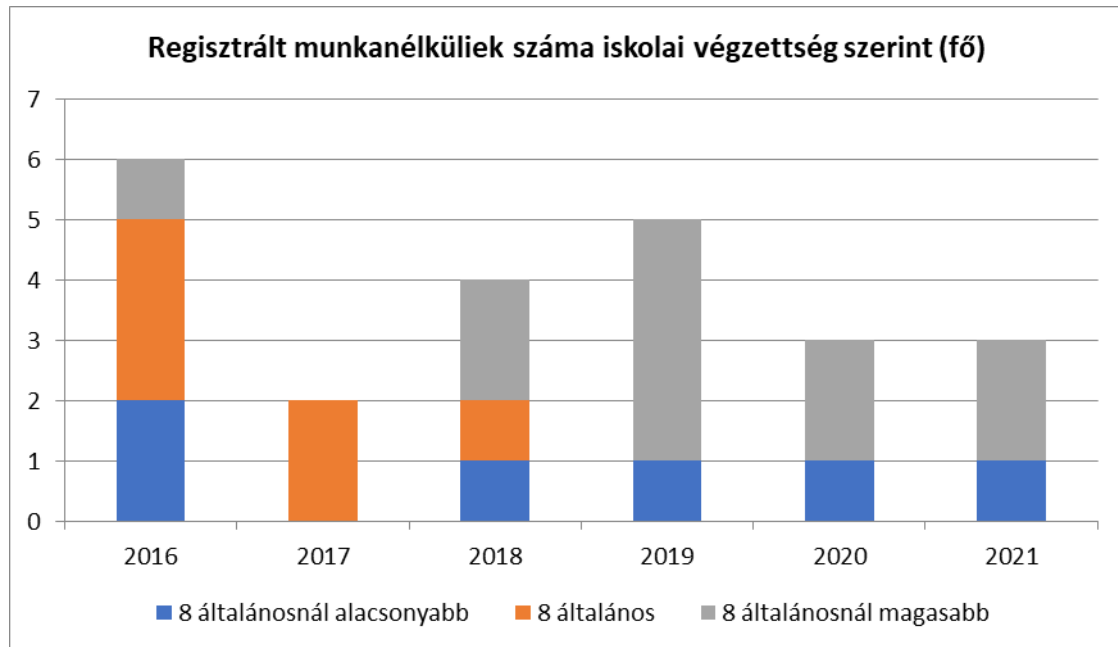
Az alacsony iskolázottságra jellemző, hogy inkább az idősebb korosztály az, ahol az általános iskolai végzettség hiánya fellelhető. A regisztrált munkanélkülieknél kedvező a 8 általánosnál magasabb végzettségük aránya (kb 50%), de nem elhanyagolandó a 8 általánosnál alacsonyabb végzettségűek száma sem (kb. 30%).

Zalaigrácén nincs sem felnőttoktatás, sem középfokú oktatási intézmény.

Év	Regisztrált munkanélküliek/nyilvántartott álláskeresők száma összesen (TS 052)	Regisztrált munkanélküliek/nyilvántartott álláskeresők megoszlása iskolai végzettség szerint					
		8 általánosnál alacsonyabb végzettség (TS 036)		Általános iskolai végzettség (TS 035)		8 általánosnál magasabb iskolai végzettség	
		Fő	%	Fő	%	Fő	%
2016	6	2	33,33%	3	50,00%	1	16,67%

2017	2	0	0,00%	2	100,00%	0	0,00%
2018	4	1	25,00%	1	25,00%	2	50,00%
2019	5	1	20,00%	0	0,00%	4	80,00%
2020	3	1	33,33%	0	0,00%	2	66,67%
2021	3	1	33,33%	0	0,00%	2	66,67%

Forrás: TeIR, Nemzeti Munkaügyi Hivatal



c) közfoglalkoztatás, közfoglalkoztatásból az elsődleges munkaerőpiacra történő átlépés lehetőségei;

A települési önkormányzat az aktív korú nem foglalkoztatott személyek munkaerő-piaci helyzetének javítása érdekében foglalkoztatást szervez, melynek keretében különösen az aktív korúak ellátására igényjogosult személyek foglalkoztatását kell biztosítani. A foglalkoztatási kötelezettség közmunka, közhasznú munka vagy közcélú munka (a továbbiakban együtt: az önkormányzat által szervezett foglalkoztatás) biztosításával teljesíthető. Az önkormányzat által szervezett foglalkoztatás időtartama legalább harminc munkanap, kivéve, ha az aktív korú nem foglalkoztatott személyt alkalmi munkavállalói könyvvel foglalkoztatják. A foglalkoztatás megszervezését az önkormányzat másik önkormányzattal létrehozott társulás vagy más szerv útján is végezheti.

Közcélú munka keretében foglalkoztatható a települési önkormányzattal együttműködő aktív korú nem foglalkoztatott személy.

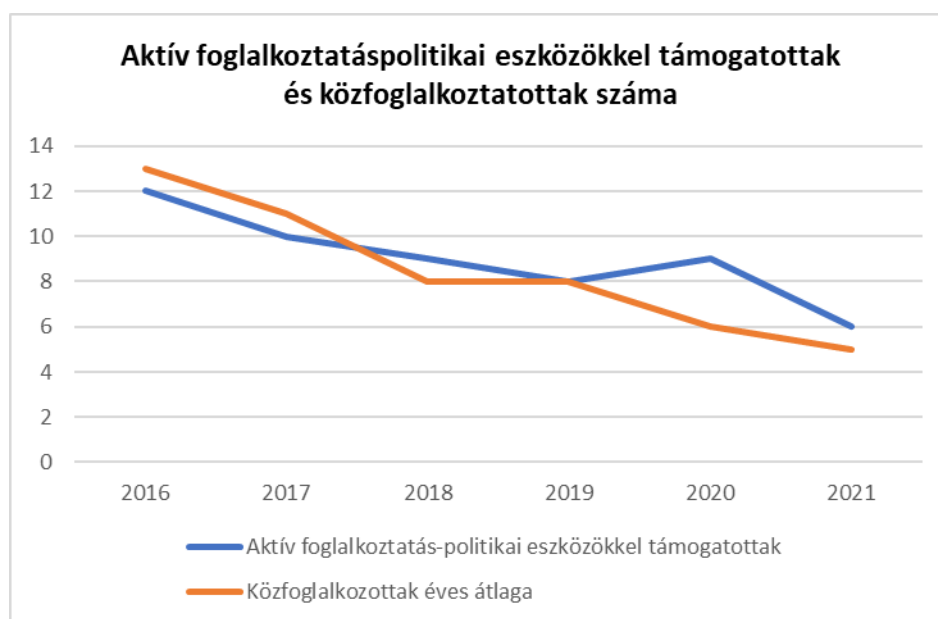
Közfoglalkoztatásban alkalmazottak száma állandó. Éves viszonylatban kb 40 hónap foglalkoztatásra van lehetősége, ami 7 fő foglalkoztatását jelenti. A foglalkoztatás száma a Munkaügyi Központ támogatásának mértékétől is függ, hogy az önkormányzat mekkora önerővel kell, hogy rendelkezzen.

A szegénységben élő és roma munkanélkülieket is a közmunkaprogramokban tudjuk alkalmazni, akik téli közmunkákon, belvív-elvezetési munkálatokon és a mezőgazdasági utak, közterületek karbantartásán dolgozhatnak, de Zalaigrécén jelenleg nem él roma nemzetiségű állampolgár.

A közfoglalkoztatásban alkalmazottak száma egyre csökken településünkön.

3.2.5. számú táblázat - Foglalkoztatáspolitikai		
Év	Aktív foglalkoztatás-politikai eszközökkel támogatottak száma (TS 050)	Közfoglalkoztatottak száma (TS 055)
	Fő	(éves átlag - fő)
2016	12	13
2017	10	11
2018	9	8
2019	8	8
2020	9	6
2021	6	5

Forrás: TeIR, Nemzeti Munkaügyi Hivatal



- d) a foglalkoztatáshoz való hozzáférés esélyének mobilitási, információs és egyéb tényezői; közlekedés, potenciális munkalehetőségek, tervezett beruházások, lehetséges vállalkozási területek, helyben/térségben működő foglalkoztatási programok;

A becült adatok szerint a kereső lakosság nagyobb része minimálbérért dolgozik. A fekete foglalkoztatás problémája is jelen van a településen. A munkaügyi központ számos eszközzel – átképzések, vállalkozóvá válás támogatása, bértámogatás, közhasznú foglalkoztatás támogatása – igyekszik az álláskeresőket visszavezetni a munka világába. A foglalkoztatáspolitikai szempontból hátrányos helyzetű csoportok a gazdasági válság következményeként egyre tartósabban szorulnak ki a munkaerőpiacról, egyre nagyobb számban kerülnek ki a munkaügyi regisztrációból, ezzel elveszítik a szervezett segítségnyújtás legfontosabb esélyét.

A munkahelyek eléréséhez a közösségi közlekedés megfelelő a térségben, azonban a településre kevés számú autóbuszjárat megy be, és ez újabb problémát okozhat az elhelyezkedésben.

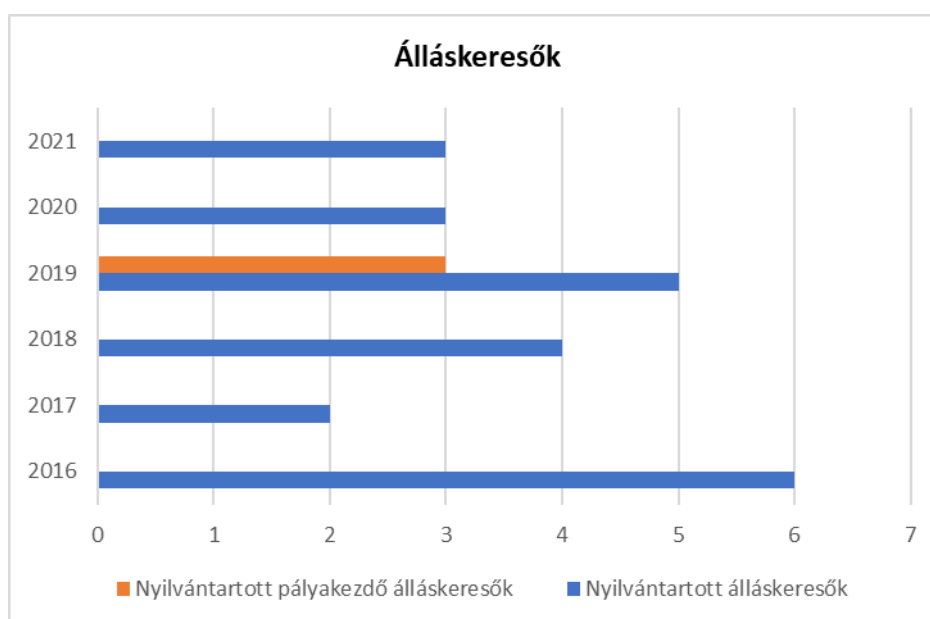
Potenciális munkahelyek csak Zalaegerszegen létesülnek, hátránya az, hogy a vállalkozók nem szívesen vesznek fel vidéki dolgozót, mert annak plusz költségei vannak.

- e) fiatalok foglalkoztatását és az oktatásból a munkaerőpiacra való átmenetet megkönnyítő programok a településen; képzéshez, továbbképzéshez való hozzáférésük;

A fiatalok foglalkoztatása általában azon városokban történik, ahol tanulmányaikat folytatták. A munkaügyi központok folyamatos képzéseket szerveznek részükre. Település szintjén nincsenek olyan képzések, továbbképzések amelyek megkönnyítenék a munka világában történő elhelyezkedésüket, mivel az önkormányzatnak nincsenek forrásai az ilyen képzések szervezésére. Zalaigricén jellemzően az álláskeresők között nincs pályakezdő - kivéve a 2019. évet, amikor az álláskeresők 60%-a pályakezdő volt.

3.2.6. számú táblázat - Pályakezdő álláskeresők száma		
Év	Nyilvántartott álláskeresők száma (TS 052)	Nyilvántartott pályakezdő álláskeresők száma (TS 053)
	Fő	Fő
2016	6	0
2017	2	0
2018	4	0
2019	5	3
2020	3	0
2021	3	0

Forrás: TeIR, Nemzeti Munkaügyi Hivatal



- f) munkaerő-piaci integrációt segítő szervezetek és szolgáltatások feltérképezése, szakképzéshez, felnőttképzéshez és egyéb munkaerő-piaci szolgáltatásokhoz való hozzáférés, helyi foglalkoztatási programok;

Zalaigrice Község Önkormányzata napi szintű és rendszeres kapcsolatban áll a Zala Megyei Kormányhivatal Foglalkoztatási Osztályával, amely által szervezett foglalkoztatási programban lehetőség szerint részt veszünk. A Szociális Család és Gyermekjóléti Központ Pacsa is napi szinten keresi a lehetőségeket a munka világából kimaradtak számára, elsősorban feladatuk alkalmassá tenni rendszeres napi munkavégzésre a klienseket. A szociális törvény előírásainak megfelelően feladatuk a helyi foglalkoztatási programok megszervezése, a munkanélküliek segítése, mélyszegénységben állók feltérképezése. Pacsán nincsen lehetőség felnőttoktatásra az iskolában.

- g) mélyszegénységben élők és romák települési önkormányzati saját fenntartású intézményekben történő foglalkoztatása;

Az önkormányzatnál nagyon alacsony a foglalkoztatás, összesen 1 fő falugondnokot alkalmaz. A mélyszegénységben élők tekintetében a közfoglalkoztatás jelent szinte egyedüli lehetősége, melyet önkormányzatunk folyamatosan megszervez, a c.) pontban kifejtettek szerint. Saját fenntartású intézménye az önkormányzatnak nincs.

- h) hátrányos megkülönböztetés a foglalkoztatás területén;

Meglátásunk szerint, aki a megfelelő végzettséggel és motivációval rendelkezik, az a szomszédos településen vagy vonzáskörzetében előbb-utóbb el is tud helyezkedni, így hátrány csak abban az esetben érheti, ha ezek hiányoznak. Kiemelten fontosnak tartjuk a Közép – Zalai Szociális és Gyermekjóléti Társulás segítő – mentoráló munkáját, valamint a munkaügyi szervekkel közösen képzések szervezését, a mélyszegénységben élők azon való részvételét, mert alacsony iskolai végzettség, jövőkép hiánya, züllött életmód esetén sokkal kisebb az elhelyezkedési esély, míg egy új szakma megtanulásával az esélyek növelhetők.

- i) digitális ismeretek megszerzésének és hozzáféréseinek lehetőségei.

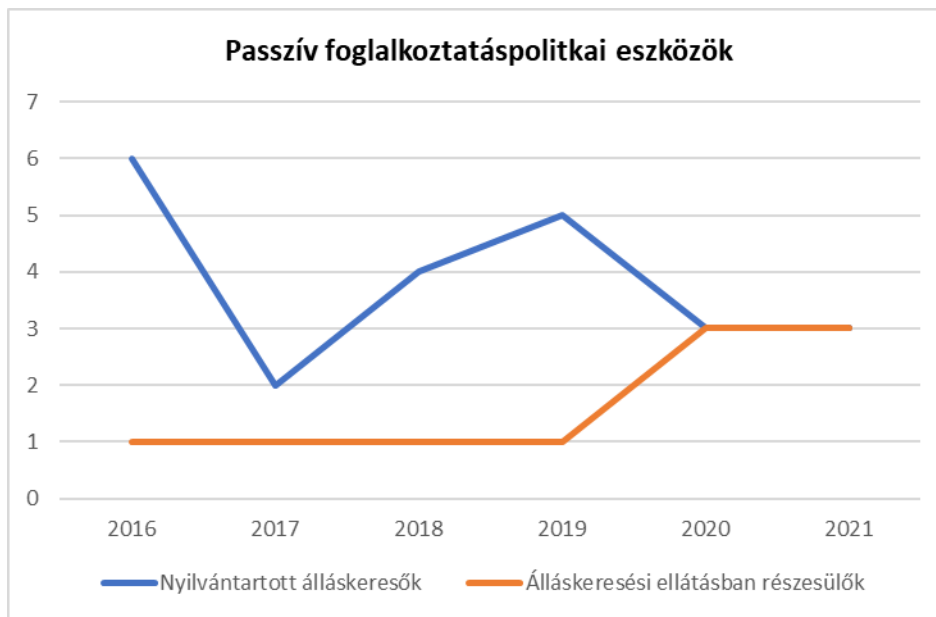
A digitális ismereteket megszerezni kívánó lakosok számára a közös hivatalt működtető Pacsa Városában több alkalommal is volt lehetőség. Tanfolyam híján a pacsai könyvtárban hozzáférhetők számítógépek, mellyel önszorgalomból is képezhetik magukat az emberek.

3.3 Pénzbeli és természetbeni szociális ellátások, aktív korúak ellátása, munkanélküliséghez kapcsolódó támogatások

A szociális igazgatásról és ellátásokról szóló 1993. évi III. törvény az elmúlt években is többször is módosították, melynek előírásait a Képviselő-testület minden alkalommal beépített rendeletébe. A szociális ellátás formáiról az Szt. felsorolás-szerűen a 25. szakaszában rendelkezik.

3.3. 1. számú táblázat - Passzív foglalkoztatás-politikai eszközök - Álláskeresők ellátásai I.				
Év	Nyilvántartott álláskeresők száma (TS 052)		Álláskeresési ellátásban részesülő nyilvántartott álláskeresők száma (TS 047)	
	Fő	15-64 év közötti népesség %-ában	Fő	Nyilvántartottak %-ában
2016	6	9,23%	1	16,67%
2017	2	3,08%	1	50,00%
2018	4	6,35%	1	25,00%
2019	5	8,06%	1	20,00%
2020	3	5,08%	3	100,00%
2021	3	5,45%	3	100,00%

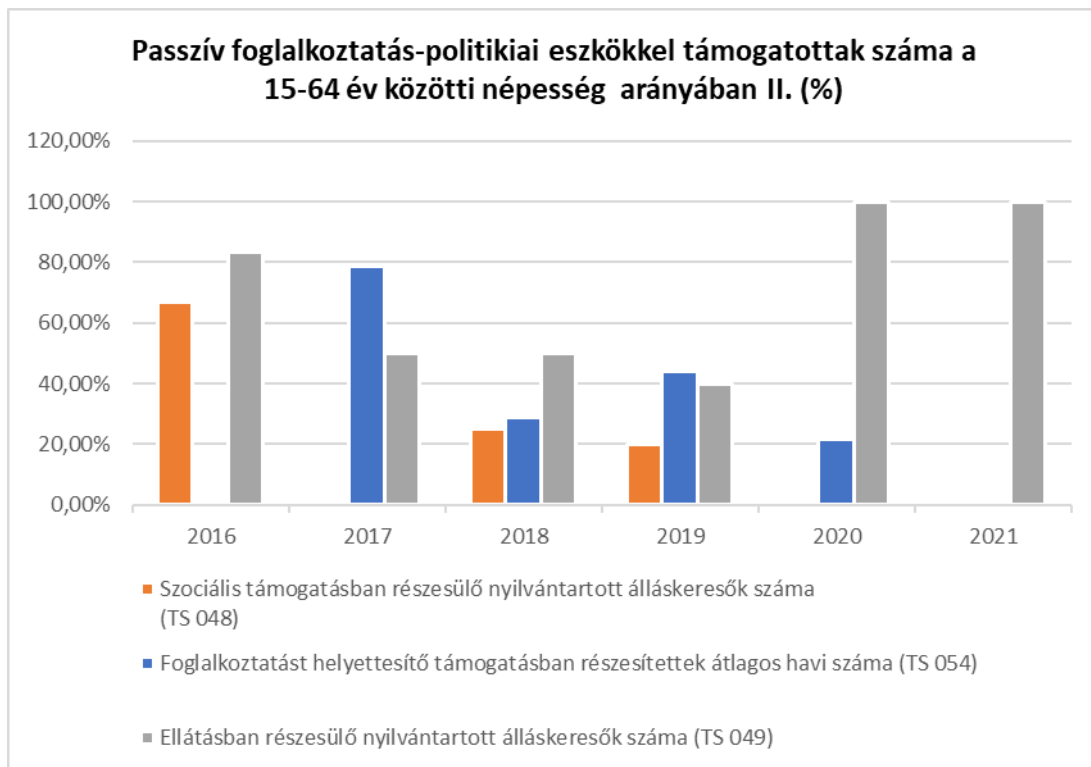
Forrás: TeIR, Nemzeti Munkaügyi Hivatal



3.3.2. számú táblázat - Passzív foglalkoztatás-politikai eszközök - Álláskeresők ellátásai II.

Év	Szociális támogatásban részesülő nyilvántartott álláskeresők száma (TS 048)		Foglalkoztatást helyettesítő támogatásban részesítettek átlagos havi száma (TS 054)		Ellátásban részesülő nyilvántartott álláskeresők száma (TS 049)	
	Fő	Nyilvántartottak %-ában	Fő	Nyilvántartottak %-ában	Fő	Nyilvántartottak %-ában
2016	4	66,67%	n.a.	-	5	83,33%
2017	0	0,00%	2	78,50%	1	50,00%
2018	1	25,00%	1	28,75%	2	50,00%
2019	1	20,00%	2	44,00%	2	40,00%
2020	0	0,00%	1	21,67%	3	100,00%
2021	0	0,00%	n.a.	-	3	100,00%

Forrás: TeIR, Nemzeti Munkaügyi Hivatal



3.3.3. számú táblázat - Egészségkárosodási és gyermekfelügyeleti támogatás

Év	Egészségkárosodási és gyermekfelügyeleti támogatásban részesítettek havi átlagos száma (TS 056)
	fő
2016	n.a.
2017	0
2018	0
2019	0
2020	0
2021	n.a.

Forrás: TeIR, KSH

3.4 Lakhatás, lakáshoz jutás, lakhatási szegregáció

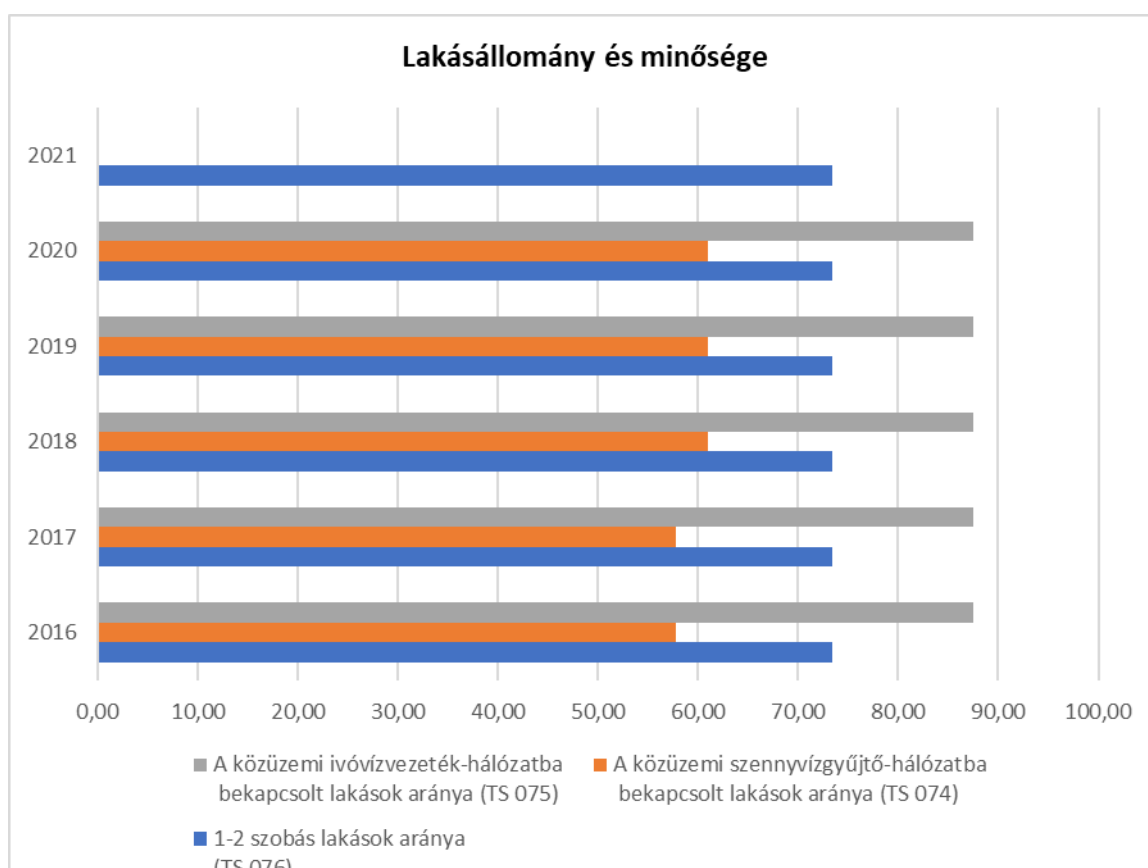
E fejezetben a lakhatáshoz kapcsolódó területet elemezzük, kiemelve a bérlakás-állományt, a szociális lakhatást, az egyéb lakáscélra nem használt lakáscélú ingatlanokat, feltárva a településen fellelhető elégtelen lakhatási körülményeket, veszélyeztetett lakhatási helyzeteket és hajléktalanságot, illetve a lakhatást segítő támogatásokat. E mellett részletezzük a lakhatásra vonatkozó egyéb jellemzőket, elsősorban a szolgáltatásokhoz való hozzáférést.

A településen a lakásállományban a vizsgált időszakban jelentős változás nem történt. A településen néhány, 8-10 üres lakóház található, amelyek nagy része „Eladó” táblával jelölt. Ezen lakóházakban általában az idős tulajdonosok meghaltak, az örökösök pedig már más településen telepedtek le, vagy esetleg külföldi tulajdonosa van.

3.4.1. számú táblázat - Lakásállomány

Év	Lakásállomány (db) (TS 073)	Épített lakások száma (TSv 077)	Épített lakások száma 1000 lakásra (TS 078)	1-2 szobás lakások aránya (TS 076)	A közüzemi szennyvízgyűjtő-hálózatba bekapcsolt lakások aránya (TS 074)	A közüzemi ivóvízvezeték-hálózatba bekapcsolt lakások aránya (TS 075)
	db	db	db	%	%	%
2016	64	0	0,00	73,44	57,81	87,50
2017	64	0	0,00	73,44	57,81	87,50
2018	64	0	0,00	73,44	60,94	87,50
2019	64	0	0,00	73,44	60,94	87,50
2020	64	0	0,00	73,44	60,94	87,50
2021	64	0	0,00	73,44	n.a.	n.a.

Forrás: TeIR, KSH Tstar, önkormányzati adatok



a) bérlakás-állomány

Zalaigrice községben nincs önkormányzati tulajdonú bérlakás.

b) szociális lakhatás

Szociális lakásállománnyal az önkormányzat nem rendelkezik.

c) egyéb lakáscélra használt nem lakáscélú ingatlanok

Nem található a településen.

e) lakhatást segítő támogatások

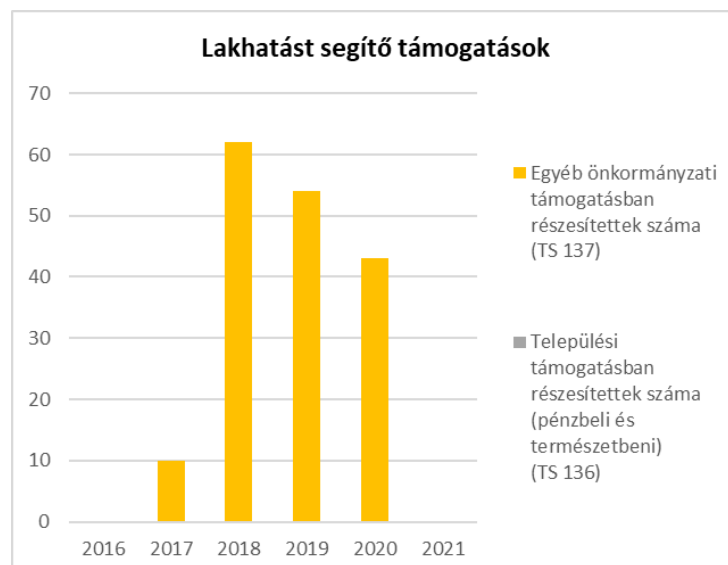
Zalaigrice Község Önkormányzatának képviselő testülete 2015. év februárjában megalkotta a települési támogatásról szóló a 3/2015. (II.13.) önkormányzati rendeletét, amelyben rendelkezik arról, hogy milyen módon támogassa a lakosságot.

A lakásfenntartási támogatást felváltotta az energiatámogatás, melyet a rendelet egységesített és lakóingatlanonként 3000 Ft összegben határozott meg. A támogatás megállapítása során kiemelt figyelmet kap a lakóingatlan környezetének rendben tartása, az ebtartási törvény betartása, illetve az önkormányzat felé fennálló köztartozások vizsgálata.

Egyéb lakhatást segítő támogatásnak minősíthető az önkormányzat a helyi lakásépítés, vásárlás, korszerűsítés támogatásának helyi szabályairól szóló 6/2016. (IV.21.) önkormányzati rendelete, amely alapján igénybe vehető lakáscélú támogatás, mellyel a lakásvásárlási kedvet szeretné az önkormányzat erősíteni.

3.4.3. számú táblázat - Lakhatást segítő támogatások		
Év	Települési támogatásban részesítettek száma (pénzbeli és természetbeni) (TS 136)	Egyéb önkormányzati támogatásban részesítettek száma (TS 137)
	Fő	Fő
2016	n.a.	n.a.
2017	n.a.	10
2018	n.a.	62
2019	n.a.	54
2020	n.a.	43
2021	n.a.	n.a.

Forrás: TeIR, KSH Tstar



f) eladósodottság

Komoly probléma az eladósodás, különösen a hátrányos helyzetű, munkájukat elveszítő vagy alacsony jövedelmű, idős, vagy több gyermekes családoknak. Ez a réteg veszítheti el a lakását, válhat hajléktalanná leginkább, vagy náluk kapcsolják ki fizetés hiányában a közszolgáltatásokat. Becsült adatok alapján lakóházban kikapcsolásra nem került az áramszolgáltatás, előrefizetős mérő kb. 2 lakóházban van. A vízszolgáltatás szűkítésre nem került sor lakóházban, és sok háztartásban nincs internet, visszamondták a családok a szolgáltatást, mivel nem tudták fizetni.

- g) lakhatás egyéb jellemzői: külterületeken és nem lakóövezetben elhelyezkedő lakások, minőségi közszolgáltatásokhoz, közműszolgáltatásokhoz, közösségi közlekedéshez való hozzáférés bemutatása

A településen nincs külterületi részen lakás, illetve ott lakosok nem tartózkodnak.

3.5 Telepek, szegregátumok helyzete

A településen nincs külterületi részen lakás, illetve ott lakosok nem tartózkodnak.

- a) a telep, /szegregátum mint lakókörnyezet jellemzői (kiterjedtsége, területi elhelyezkedése, megközelíthetősége, a közösségi közlekedés, és a munkába jutás egyéb lehetőségei, lakásállományának állapota, közműellátottsága, közszolgáltatásokhoz való hozzáférés lehetőségei, egyéb környezet-egészségügyi jellemzői);

Nem releváns.

- b) a telepen, /szegregátumokban élők általános jellemzői és társadalmi problémák szempontjából főbb mutatói: életkori megoszlás, iskolai végzettség, foglalkoztatottsági helyzet, segélyezettek, hátrányos, halmozottan hátrányos helyzetű gyermekek aránya;

Nem releváns.

- c) a szegregációval veszélyeztetett területek, a lakosság területi átrendeződésének folyamatai.

Nem releváns.

3.6 Egészségügyi és szociális szolgáltatásokhoz való hozzáférés

A települési önkormányzat a környezet- és település-egészségügyi feladatok körében gondoskodik

- a köztisztasági és településtisztasági feladatok ellátásáról,
- biztosítja a rovarok és rágcsálók irtását,
- folyamatosan figyelemmel kíséri a település környezet-egészségügyi helyzetének alakulását és ennek esetleges romlása esetén – lehetőségeihez képest – saját hatáskörben intézkedik, vagy a hatáskörrel rendelkező és illetékes hatóságnál kezdeményezi a szükséges intézkedések meghozatalát,
- együttműködik a lakosságra, közösségekre, családi, munkahelyi, iskolai színterekre irányuló egészségfejlesztési tevékenységekben, valamint támogatja és aktívan kezdeményezi ezeket.

A szociálisan rászorultak részére személyes gondoskodást az állam, valamint az önkormányzatok biztosítják. A Szt. értelmében a személyes gondoskodás magában foglalja a szociális alapszolgáltatásokat és szakosított ellátásokat.

Szociális alapszolgáltatások: falugondnoki és tanyagondnoki szolgáltatás, étkeztetés, házi segítségnyújtás, családsegítés, jelzőrendszeres házi segítségnyújtás, közösségi ellátások, támogató szolgáltatás, utcai szociális munka, nappali ellátás.

A szociális étkeztetés, házi segítségnyújtás, családsegítés és jelzőrendszeres házi segítségnyújtás szolgáltatást a Közép-Zalai Szociális és Gyermekjóléti Társulás útján látja el az önkormányzat.

A falugondnoki szolgáltatást az önkormányzat maga szervezi.

Személyes gondoskodás körébe tartozó szakosított ellátások: az ápolást, gondozást nyújtó intézmény, a rehabilitációs intézmény, a lakóotthon, az átmeneti elhelyezést nyújtó intézmény, az egyéb speciális szociális intézmény.

Az Ebktv. rendelkezése értelmében az egyenlő bánásmód követelményét érvényesíteni kell a társadalombiztosítási rendszerekből finanszírozott, továbbá a szociális, illetve gyermekvédelmi pénzbeli és természetbeni, valamint személyes gondoskodást nyújtó ellátások igénylése és biztosítása, a betegségmegelőző programokban és a szűrővizsgálatokon való részvétel, a gyógyító-megelőző ellátás, a tartózkodás céljára szolgáló helyiségek használata, az ételmezési és egyéb szükségletek kielégítése során.

Az egyenlő bánásmódhoz való jog magában foglalja különösen az azonos egészségügyi intézmények használatának, az ugyanolyan színvonalú és hatékony, illetőleg nem magasabb kockázattal járó gyógykezelésben, valamint betegségmegelőző programokban (szűrővizsgálatokban) való részvétel jogát.

a) az egészségügyi alapszolgáltatásokhoz, szakellátáshoz való hozzáférés

Háziorvosi ellátás működik a településen. Kéthetente egy alkalommal (keddi napokon) Zalaigrícén van rendelés, másik napokon Szentpéterúron érhető el a háziorvosi ellátás. A háziorvosi szolgáltatás vegyes szolgáltatás, felnőttek és gyermekek részére. A fogorvosi alapellátásra szerződést kötött az önkormányzat a szomszédos Pacsa településen működő fogorvossal. A védőnői szolgálatot a település Szentpéterúr Község Önkormányzatával közösen működteti. A védőnői szolgáltatás alkalmanként érhető el a településen. A védőnő megbízási szerződéssel látja el feladatát. A háziorvosi és fogorvosi ügyeleti ellátás Zalaegerszezen megoldott. A legközelebbi kórházi és sürgősségi ellátás Zalaegerszezen érhető el. További ellátóhely: Keszthely, Nagykanizsa.

Közgyógyellátás keretében a gyógyszerek, gyógyászati segédeszközök és gyógyászati ellátások beteg által fizetendő térítési díjához az alábbiak szerinti feltételekkel hozzájárulás vehető igénybe. Az ellátásokat az arra jogosult orvos közgyógyellátás jogcímen rendelheti, ha a beteg bemutatta a hatályos (le nem járt) és egyben érvényes közgyógyellátási igazolványát. Közgyógyellátással csak a beteg személyes szükségletének kielégítéséhez szükséges mértékű ellátás rendelhető.

Gyógyászati segédeszköz vásárlása, illetve gyógyászati ellátás igénybevétele esetén a közgyógyellátási igazolványt be is kell mutatni, azonban gyógyszertárban nem szükséges, mert ott online ellenőrzik, hogy a vényen feltüntetett személy szerepel-e a közgyógyellátásra jogosultakról a Nemzeti Egészségbiztosítási Alapkezelő (a továbbiakban: NEAK) által vezetett nyilvántartásban.

A közgyógyellátási kérelem benyújtására a Járási Hivatalokban van lehetőség.

3.6.1. számú táblázat – Egészségügyi ellátás						
Év	Felnőttek és gyermekek részére szervezett háziorvosi szolgálatok száma (TS 107)	Csak felnőttek részére szervezett háziorvosi szolgálatok száma (TS 106)	A házi gyermekorvosok által ellátott szolgálatok száma (TS 108)	Gyógyszertárak és fiókgyógyszertárak száma (TS 110)	Közgyógyellátási igazolvánnyal rendelkezők száma (alanyi és normatív alapon kiadott) (TS 133)	Ápolási díj, alanyi jogon: támogatásban részesítettek évi átlagos száma (TS 135)
	db	db	db	db	Fő	Fő
2016	0	0	0	0	n.a.	n.a.
2017	0	0	0	0	3	1,00
2018	0	0	0	0	4	1,00
2019	0	0	0	0	2	0,00
2020	0	0	0	0	1	0,00
2021	0	0	0	0	n.a.	n.a.

Forrás: TeIR, KSH Tstar

Az ápolási díj a tartósan gondozásra szoruló személy otthoni ápolását ellátó nagykorú hozzátartozó részére biztosított anyagi hozzájárulás.

- b) prevenció és szűrőprogramokhoz (pl. népegészségügyi, koragyermekkor kötelező szűrésekhez) való hozzáférés

A népegészségügyi, koragyermekkor kötelező szűrésekhez való hozzáférés a lakosság számára biztosított.

A vizsgált időszakban értesítő kiküldésével a zalaegerszegi megyei intézménybe való beutazással valósul meg. A primer és szekunder prevenció tevékenységét leghatékonyabban a védőnői szolgálat biztosítja. Emellett az iskola-egészségügyi feladatok között is megvalósulnak a kötelező szűrővizsgálatok. A programok az egészséget szolgáló egyéni magatartásminták kialakítását célozzák a lakosság körében, főként a gyermekek, idősek, illetve a magas kockázatú célcsoportokra fókuszálva.

A körzeti feladatokat ellátó védőnő a módszertani ajánlások alapján elvégzi a szűrővizsgálatokat, az észlelt eltérésekről értesíti a háziorvosokat.

Kiemelt feladata az iskola – egészségügyi tevékenység keretében az egészségfejlesztés, nevelés – elsősorban az egészséges életmód támogatása, a népegészségügyi program és az iskolai egészségfejlesztési terv megvalósítása (fogápolás, személyi higiéné, balesetvédelem, környezetvédelem, betegségek megelőzése, dohányzás ártalmait, parlagfű-mentesítés)

- c) fejlesztő és rehabilitációs ellátáshoz való hozzáférés

Fejlesztő és rehabilitációs ellátás Zalaegerszegen érhető el.

- d) közétkeztetésben az egészséges táplálkozás szempontjainak megjelenése

Zalaigricén nincsenek intézmények. A helyi lakosság által igénybe vett köznevelési intézményekben megszervezett a közétkeztetést, Pacsa Város Önkormányzati Konyha ellátásában, amely megfelel az érintett korosztály egészséges étrendjére vonatkozó elvárásoknak. A szolgáltatók minőségi és mennyiségi ellenőrzése folyamatos.

- e) sportprogramokhoz való hozzáférés

Az önkormányzat fenntart egy sportpályát, ahol lehetősége van a lakosságnak sportolni. Minél több fiatal részére lehetőséget biztosítva sportolásra. A falunapon rendszeresek a sportprogramok. Bármely sport rendezvényre, vagy bármely sport foglalkozásra térítésmentesen biztosít helyiséget a sportolni vágyóknak. Támogatja az óvodások és iskolások sportrendezvényeit, továbbá az utánpótlás nevelését. Támogatja Tunkel Nándor paralimpikon sportolását.

f) személyes gondoskodást nyújtó szociális szolgáltatásokhoz való hozzáférés

A személyes gondoskodást nyújtó szociális szolgáltatásokhoz a Szociális Család és Gyermejkölési Központ Pacea biztosítja az állampolgárok számára az egyenlő esélyű hozzáférést. A preventív rendszerszemléletű szociális munka keretében komplex segítséget nyújtanak az állampolgárok önálló életvitelének és készségének megőrzéséhez, erősítéséhez. Ide sorolható: a szociális étkeztetés, a házi segítségnyújtás, a jelzőrendszeres házi segítségnyújtás, idősek nappali ellátása, családsegítés, gyermekjóléti szolgáltatás. A szociális ellátások és a szolgáltatások összehangoltan, koordináltan működnek, nagymértékben lefedik a szociális szükségleteket. A helyi szociális ellátórendszer középpontjában továbbra is a segítségre szoruló emberek állnak, akiknek színvonalas ellátása feltételezi az emberi értékek tiszteletben tartását. A helyi szociális szolgáltatások gyakorlatában a személyközpontú szociális munka folyamatosan biztosított, amely megteremti a hátrányos helyzetben élők támogatásának, az esélyegyenlőség megteremtésének feltételeit.

g) drogpreevenció szolgáltatások;

Ilyen szolgáltatásra a kistérségi szinten működő családsegítő központon keresztül nyílik lehetőség.

h) hátrányos megkülönböztetés, az egyenlő bánásmód követelményének megsértése a szolgáltatások nyújtásakor;

Az Önkormányzattal szemben a közszolgáltatások nyújtása során hátrányos megkülönböztetés, az egyenlő bánásmód követelményének megsértése miatt szankció megállapítására nem került sor.

i) előnyben részesítési (hátránykompenzáló juttatások, szolgáltatások) a szociális és az egészségügyi ellátórendszer keretein belül.

A pénzügyi ellátások és a közszolgáltatások szervezése során pozitív diszkriminációval segítjük a célcsoportokhoz tartozókat. Átmeneti segélyezés esetén a zalaigriceai önkormányzat kiemelt céljának tekinti, hogy a szűkös forrás ne aprózódjon még tovább, lehetőség szerint valódi és tartós változást eredményezzen (pld. műtétek esetén vagy gyógyászati segédeszközök vásárlása során). Sok esetben van szükség egyszeri kisebb összegű támogatásra is, amely pénzügyi vagy a falu – és tanyagondnok révén természetbeni (munkaügyi központtal együttműködés miatti útiköltség, esetenként bevásárlás). Rendszeres segítséget jelent a térségben az óvodába, iskolába szállítás falugondnoki buszokkal, amely segíti a kiemelt célcsoportokat.

3.6.2. Népkonyha	
Év	Népkonyhán kiosztott ételadagok száma (db)
2016	0
2017	0
2018	0
2019	0
2020	0
2021	0

Forrás: Önkormányzati adat

3.7 Közösségi viszonyok, helyi közelet bemutatása

a) közösségi élet szinterei, fórumai;

A település életében fontos szerepet töltenek be a közösségi szinterek, a sport, a művelődés helyi feltételeinek biztosításával.

A helyi közösségi együttélés fő jellemzője a társadalmi szolidaritás, ami megnyilvánul a településen élő idősök és gyermekek irányába.

A településen a kulturális ágazat is hozzájárul a község békés, kiegyensúlyozott közösségi életéhez. A község könyvtára és teleháza heti 8 órában áll a polgárok rendelkezésére, egy fő könyvtáros látja el a feladatot megbízási szerződéssel. Nagyon magas a könyvtárt látogatók, valamint a teleház látogatók száma, főleg a gyermekek részéről.

3.7.1. számú táblázat - Intézményi ellátottság (2019)			
Tornateremmel, tornaszobával ellátott köznevelési intézmények száma (intézmény székhelye szerint) (TS 102)	Sportcsarnok, sportpálya léte (TS 103)	A települési könyvtárak kikölcsönzött egységeinek száma (TS 104)	Közművelődési intézmények száma (TS 105)
db	van/nincs	db	db
0	van (sportpálya)	192	1

Forrás: TeIR, KSH Tstar

b) közösségi együttélés jellemzői, konfliktuskezelési megoldások;

Etnikai konfliktusok nincsenek a településen. A roma és nem roma lakosok között nincsenek ellentétek a származás miatt, hiszen a településnek roma származású lakója nincs.

c) helyi közösségi szolidaritás megnyilvánulásai;

A településen működő civil szervezetek együttműködve önkéntes munkát is végeznek a településen, pl: településtisztaság megtartására szemégyűjtés évi több alkalommal is, rendezvényeken való aktív részvétel. Az önkormányzat, a SzGySz Pacsa és más szervezetek által biztosított ruházatnak helyet biztosít az önkormányzati épületekben, hogy az arra rászorulóknak válogassanak belőle.

d) a helyben élő nemzetiségek kulturális sokszínűségének bemutatása és kulturális identitásuk megőrzésének lehetőségei;

A községben nem élnek különböző nemzetiséghez tartozó személyek, kisebbségi önkormányzat nem működik.

e) helyi lakossági önszerveződések.

Zalaigrécén egy alapítvány van bejegyezve civil szervezetként, a Zalaigrice Községért Közalapítvány.

3.8 A roma nemzetiségi önkormányzat célcsoportokkal kapcsolatos esélyegyenlőségi tevékenysége, partnersége a települési önkormányzattal

Zalaigrécén nem működik roma nemzetiségi önkormányzat.

3.9 Következtetések: problémák beazonosítása, fejlesztési lehetőségek meghatározása.

A mélyszegénységben élők és a romák helyzete, esélyegyenlősége vizsgálata során településünkön	
beazonosított problémák	fejlesztési lehetőségek
Munkanélküliség	Álláskeresői számára a közmunkaprogram további bővítése
Képzetségi alacsony szintje	Települési szinten képzések tartása
Megélhetési problémák	Szociális földprogramok szervezése Helyi termék készítése, értékesítése
Egészségügyi problémák	Egészségügyi szűrőprogramok szervezése

4. A gyermekek helyzete, esélyegyenlősége, gyermekszegénység

4.1 A gyermekek helyzetének általános jellemzői gyermekek száma, aránya, életkori megoszlása, demográfiai trendek

A helyi ellátórendszer különféle támogatásokkal és szolgáltatásokkal segíti a családokat a gyermekek nevelésében, megfelelő támogatások és szolgáltatások nyújtásával védelmet biztosít.

A helyi rendszer további jellemzője, hogy a veszélyeztetettség megelőzését szolgálja. A megelőző tevékenység a köznevelési, egészségügyi, szociális, közművelődési és sport intézményhálózaton keresztül valósul meg, és az egyes ágazatok együttműködésén alapul. Településünkön a gyermekvédelmi alapellátások kiépültek, a preventív gyermekvédelem minden gyermekekkel foglalkozó intézményben, szakmai programban jelen van.

A gyermekszegénység csökkentése átfogó, minden ágazatra kiterjedő intézkedéseket igényel. Az egyes részterületeken a foglalkoztatás, az oktatás, a lakásügy, az egészségügy, a szociális és gyermekjóléti, gyermekvédelmi szolgáltatások egymással összhangban álló és egymásra épülő intézkedéseit kell meghozni, amelyek a gyermek megszületésének pillanatától segítenek az esélyek javításában. A szegénységben vagy szegénység kockázatával élő gyermekek sajátos csoportját alkotják a fogyatékos gyermekek. A fogyatékos gyermeket nevelő családok helyzete az átlagosnál sokkal nehezebb, különösen a halmozottan fogyatékos gyermeket nevelő családok esetében figyelhető meg.

A helyi ellátórendszer különféle támogatásokkal és szolgáltatásokkal segíti a családot a gyermek nevelésében, megfelelő támogatások és szolgáltatások nyújtásával védelmet biztosít.

A helyi rendszer további jellemzője, hogy a veszélyeztetettség megelőzését szolgálja. A megelőző tevékenység a köznevelési, egészségügyi, szociális, közművelődési és sport intézményhálózaton keresztül valósul meg, és az egyes ágazatok együttműködésén alapul. Településünkön a gyermekvédelmi alapellátások kiépültek, a preventív gyermekvédelem minden gyermekekkel foglalkozó intézményben, szakmai programban jelen van.

A gyermekszegénység csökkentése átfogó, minden ágazatra kiterjedő intézkedéseket igényel. Az egyes részterületeken a foglalkoztatás, az oktatás, a lakásügy, az egészségügy, a szociális és gyermekjóléti, gyermekvédelmi szolgáltatások egymással összhangban álló és egymásra épülő intézkedéseit kell meghozni, amelyek a gyermek megszületésének pillanatától segítenek az esélyek javításában. A szegénységben vagy szegénység kockázatával élő gyermekek sajátos csoportját alkotják a fogyatékos gyermekek. A fogyatékos gyermeket nevelő családok helyzete az átlagosnál sokkal nehezebb, különösen a halmozottan fogyatékos gyermeket nevelő családok esetében figyelhető meg.

4.1. számú táblázat - Gyermekkorú népesség összetétele nemek és korcsoportok szerint (2.számú táblázatból)

Korcsoport	Fő			Az állandó népességből a megfelelő korcsoportú nők és férfiak aránya (%)	
	Férfiak	Nők	Összesen (TS 003)	Férfiak (TS 005)	Nők (TS 007)
	Fő	Fő	Fő	%	%
Állandó népesség száma (férfiak TS 004, nők TS 006)	64	53	117	54,70%	45,30%

0-2 évesek (összes száma TS 008, aránya TS 009)			4	3,42%	
0-14 éves (férfiak TS 010, aránya TS 011; nők TS 012, aránya TS 013)	6	4	10	5,13%	3,42%
15-17 éves (férfiak TS 014, aránya TS 015; nők TS 016, aránya TS 017)	0	1	1	0,00%	0,85%

Forrás: TeIR, KSH Tstar

- a) veszélyeztetett és védelembe vett, hátrányos helyzetű, illetve halmozottan hátrányos helyzetű gyermekek, valamint fogyatékkal élő gyermekek jellemzői, egészségügyi, szociális, lakhatási helyzete;

4.1.1. számú táblázat - Védelembe vett és veszélyeztetett kiskorú gyermekek		
Év	Védelembe vett kiskorú gyermekek száma (TS 116)	Veszélyeztetett kiskorú gyermekek száma (TS 115)
	Fő	Fő
2016	0	n.a.
2017	0	n.a.
2018	0	n.a.
2019	0	0
2020	0	0
2021	0	0

Forrás: TeIR, KSH Tstar

A hátrányos, illetve halmozottan hátrányos helyzet fogalmának meghatározása nem egységes a gyermekvédelem területén. Az éves gyermekvédelmi rendszer működéséről szóló beszámoló adatait és tapasztalatait értékelve meghatározhatjuk a veszélyeztettség okokat figyelve arra, hogy egy-egy gyermek, fiatal több szempontból is érintett lehet, a veszélyeztetettségi tényezők halmozottan jelentkeznek.

A gyermekvédelemben dolgozó szakemberek tapasztalata szerint nem változott az a tendencia, hogy a veszélyeztettség okai között kimagaslóan a szociális helyzet a meghatározó.

A gyermekek védelmét szolgálják a

- pénzbeli és természetbeni ellátások: a szociálisan rászorulókat által igénybe vehető pénzbeli, természetbeni és gyermekjóléti alapellátásokat az önkormányzat gyermekjóléti alapellátásokról szóló 12/2012. (VI.27.) önkormányzati rendelete tartalmazza.
- gyermekjóléti alapellátások: a Szociális Család és Gyermekjóléti Központ Pacsa szervezi, a jelzőrendszeren keresztül érkezett vagy az önként jelentkezett kliensek részére nyújt szolgáltatást, közreműködik a védelembe vétel előkészítésében, folyamatában, felülvizsgálatában.

A gyermekvédelem középpontjában meghatározó szerepet betöltő jelzőrendszer áll. A Szociális Család és Gyermekjóléti Központ Pacsa kiemelt feladata a veszélyeztetettséget észlelő és jelző rendszer működtetése, melyet a prevenciós munka első számú eszközének tekintünk. A veszélyeztettség jelzésére épülő gyermekjóléti szolgáltatás hatékonyságát jelentősen befolyásolja a jelzőrendszer működésének minősége. A legtöbb jelzés az általános iskolából érkezik igazolatlan hiányzás miatt, de az egészségügyi szolgáltatók (házi orvos, védőnő) is megteszi a jelzést. A gyermekek egészségügyi szűrése biztosított. A védőnőhöz családlátogatásai során a várandós kismamák, gyermekek anyukák fordulnak problémáikkal. Nagyon sokszor elég egy megerősítő beszélgetés ahhoz, hogy problémájukkal orvoshoz forduljanak. Az iskoláskorúaknál az érzékszervi méréseket és egészségügyi ismeretterjesztést végeznek.

A vizsgált időszakban (2016-2021) nem került sor védelembe vételre, és nincs a településen veszélyeztetett kiskorú gyermek, ami azt mutatja, hogy problémamentes a település a gyermekvédelem területén.

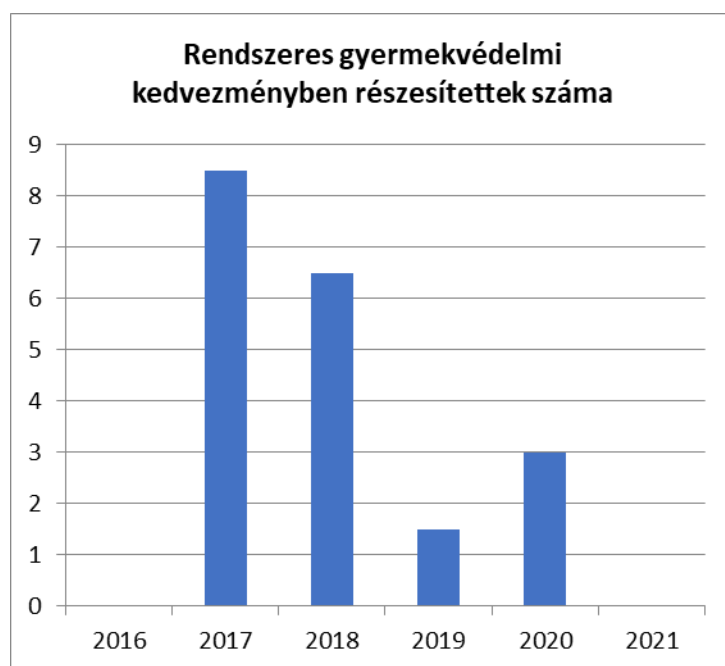
b) rendszeres gyermekvédelmi kedvezményben részesülők valamint

Rendszeres gyermekvédelmi kedvezményre jogosultak gyermekek a családok jövedelmi helyzete alapján, amely jogosultságot jelent a gyermekétkeztetés normatív kedvezményének, egyszeri támogatásnak és külön jogszabályban meghatározott egyéb kedvezményeknek (pl. pályázatokon való részvétel, szociális támogatások stb.) az igénybevételére.

A jogosult családok részére augusztus és november hónapban Erzsébet utalványban támogatás kerül kifizetésre. A támogatás összege a rendszeres gyermekvédelmi kedvezményben részesülők számára 6000 Ft/gyermek a hátrányos helyzetű és halmozottan hátrányos helyzetű gyermekek esetében 6500 Ft/gyermek.

4.1.2. számú táblázat - Rendszeres gyermekvédelmi kedvezményben részesítettek	
Év	Rendszeres gyermekvédelmi kedvezményben részesítettek évi átlagos száma (TS 111)
	Fő
2016	n.a.
2017	9
2018	7
2019	2
2020	3
2021	n.a.

Forrás: TeIR, KSH Tstar, Önkormányzati adatok



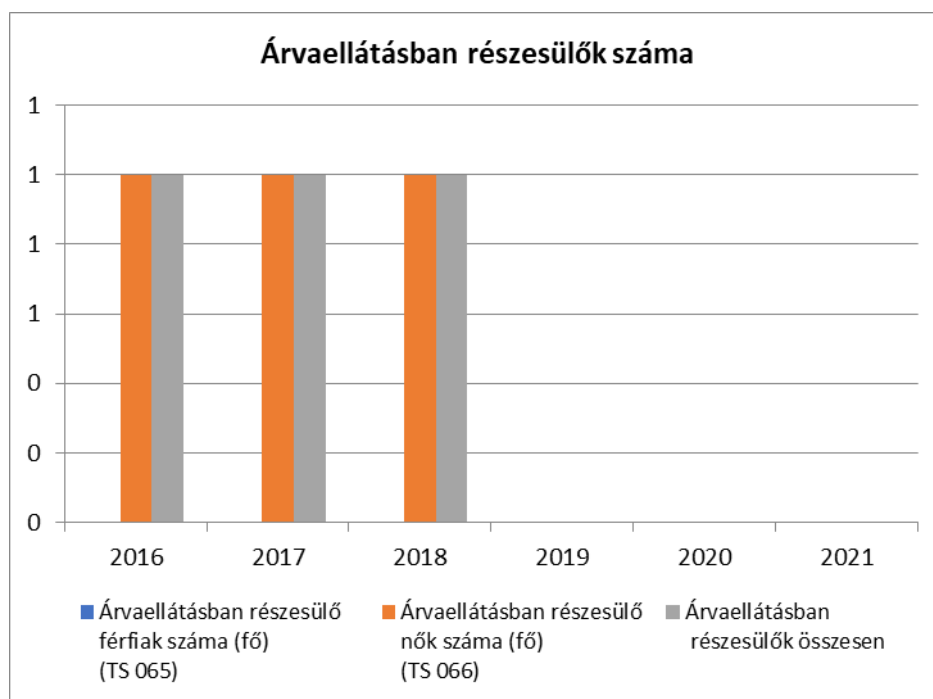
c) a gyermek jogán járó helyi juttatásokban részesülők helyzete;

A helyi szociális rendeletben az önkormányzat képviselő-testülete rendkívüli gyermekvédelmi támogatást nyújthat a szociális hátrányos helyzetbe került gyermekek szüleinek, az elmúlt években nyújtott támogatást a 4.1.2 tábla tartalmazza. A rendkívüli gyermekvédelmi kedvezményt nem igényt senki a településen.

Az önkormányzat minden évben részt vesz a gyermekek díjazásában egy-egy verseny alkalmával, illetve évszázorok. Támogatja az úszásoktatást, kirándulásokat.

4.1.3. számú táblázat - Árvaellátás			
Év	Árvaellátásban részesülő férfiak száma (fő) (TS 065)	Árvaellátásban részesülő nők száma (fő) (TS 066)	Árvaellátásban részesülők összesen
	Fő	Fő	Fő
2016	0	1	1
2017	0	1	1
2018	0	1	1
2019	0	0	-
2020	0	0	-
2021	n.a.	n.a.	-

Forrás: TeIR, KSH Tstar, Önkormányzati adatok



d) ingyenes vagy kedvezményes iskolai étkeztetésben részesülők jellemzői

Rendszeres gyermekvédelmi kedvezményben részesülők mindegyike részesül a Gyvt. Alapján kedvezményes iskolai étkeztetésben is. Az önkormányzat saját intézményt nem üzemeltet. Az óvodai ellátást, valamint az Általános Iskolai nevelést, oktatást Pacsán vehetik igénybe a gyermekek.

e) magyar állampolgársággal nem rendelkező gyermekek helyzete;

Zalaigricén nincs külföldi állampolgárságú gyermek.

- f) állampolgársággal rendelkező, illetve magyar állampolgársággal nem rendelkező külföldről visszatért, hátrányos helyzetű családban élő gyerekek jellemzői.

Zalaigricén nincs ilyen illetőségű gyermek.

4.2 Szegregált, teleszerű lakókörnyezetben élő gyermekek helyzete, esélyegyenlősége

Zalaigrice tekintetében nem releváns.

4.3 A hátrányos, illetve halmozottan hátrányos helyzetű, valamint fogyatékkal élő gyermekek szolgáltatásokhoz való hozzáférése

A Mötv. rendelkezése értelmében az egészségügyi alapellátás, a szociális, gyermekjóléti és gyermekvédelmi szolgáltatások és ellátások a helyi önkormányzat feladata.

Azt, hogy mi minősül egészségügyi ellátásnak az Eütv. adja meg, amely előírja, hogy a települési önkormányzat az egészségügyi alapellátás körébe gondoskodik:

- a háziorvosi, házi gyermekorvosi ellátásról,
- a fogorvosi alapellátásról,
- az alapellátáshoz kapcsolódó ügyeleti ellátásról,
- a védőnői ellátásról,
- az iskola-egészségügyi ellátásról.

- a) védőnői ellátás jellemzői (pl. a védőnő által ellátott települések száma, egy védőnőre jutott ellátott, betöltetlen státuszok)

A védőnő több településen látja el a feladatát. Szentpéterúr és Zalaigrice településeken közös feladatellátással, megbízási szerződés keretében. A védőnő a szolgálatot igény szerint alkalmanként látja el, de szükség szerint jelen van a településen.

4.3.1. számú táblázat – Védőnői álláshelyek száma			
Év	Betöltött védőnői álláshelyek száma (TS 109)	0-3 év közötti gyermekek száma	Átlagos gyermekszám védőnőnként
	db	Fő	Fő
2016	0	n.a.	-
2017	0	n.a.	-
2018	0	n.a.	-
2019	0	n.a.	-
2020	0	n.a.	-
2021	n.a.	n.a.	-

Forrás: TeIR, KSH Tstar, Önkormányzati adatok

- b) gyermekorvosi ellátás jellemzői (pl. házi gyermekorvoshoz, gyermek szakorvosi ellátáshoz való hozzáférés, betöltetlen házi gyermekorvosi praxisok száma)

Mint azt az orvosi ellátásról szóló részben ismertettük, a Szentpéterúron működő házi orvos a házi gyermekorvosi és a felnőtt házi orvosi ellátást egy személyben látja el. Szakellátás nem áll a

településen rendelkezésre, a zalaegerszegi Zala Megyei Szent Rafael Kórház és intézményei területén van lehetőség az ellátás igénybevételére.

4.3.2. számú táblázat – Gyermekorvosi ellátás					
Év	Felnőttek és gyermekek részére szervezett háziorvosi szolgálatok száma (TS 107)	Csak felnőttek részére szervezett háziorvosi szolgáltatások száma (TS 106)	A házi gyermekorvosok által ellátott szolgálatok száma (TS 108)	Gyermekorvos által ellátott gyerekek száma	Felnőtt házi orvos által ellátott gyerekek száma
	db	db	db	Fő	Fő
2016	0	0	0	n.a.	n.a.
2017	0	0	0	n.a.	n.a.
2018	0	0	0	n.a.	n.a.
2019	0	0	0	n.a.	n.a.
2020	0	0	0	n.a.	n.a.
2021	0	0	0	n.a.	n.a.

Forrás: TeIR, KSH Tstar, Önkormányzati adatok

- c) 0–7 éves korúak speciális (egészségügyi-szociális-oktatási) ellátási igényeire (pl. korai fejlesztésre, rehabilitációra) vonatkozó adatok

A védőnő azon családokban is végzi tevékenységét a várandós és gyermekágyas anyákon túl, ahol 0-6 éves korú gyermek él. Folyamatos, célzott, szükséglet szerinti gondozást végez. A gyermek fejlettségéhez igazodóan nyújt az egészséges életmódhoz szükséges ismereteket. Az észlelt eltérésekről értesíti a házi gyermekorvost.

- d) gyermekjóléti alapellátások, Biztos Kezdet Gyerekház, Tanoda, gyermekszegénységet csökkentő speciális szolgáltatások;

Az önkormányzat a gyermekjóléti alapellátást a Szociális Család és Gyermekjóléti Központ Pacsa keretén belül szervezi meg. A törvényben előírt feladatainak eleget téve elsődleges feladatuk a gyermekek veszélyeztetettségének megelőzése, a családból való kiemelés elkerülése érdekében.

- e) gyermekek napközbeni ellátásai, bölcsődei ellátás;

Zalaigricén nem működik bölcsőde.

4.3.3. a.) számú táblázat - Bölcsődék és bölcsődébe beíratott gyermekek száma		
Év	Működő, önkormányzati bölcsődei férőhelyek száma	Önkormányzati bölcsődébe beírt gyerekek száma
	db	Fő
2016	n.a.	n.a.
2017	n.a.	n.a.
2018	n.a.	n.a.
2019	n.a.	n.a.
2020	n.a.	n.a.
2021	n.a.	n.a.

Forrás: Önkormányzati és intézményi adatgyűjtés

4.3.3. b.) számú táblázat - Bölcsődék és bölcsődébe beíratott gyermekek száma								
Év	Működő munkahelyi bölcsődei férőhelyek száma (TS 126)	Munkahelyi bölcsődébe beírt gyerekek száma (TS 122)	Működő családi bölcsődei férőhelyek száma (TS 125)	Családi bölcsődébe beírt gyerekek száma (TS 121)	Működő mini bölcsődei férőhelyek száma (TS 127)	Mini bölcsődébe beírt gyerekek száma (TS 123)	Működő (összes) bölcsődei férőhelyek száma (TS 124)	Bölcsődébe (összes) beírt gyermekek száma (TS 120)
	db	Fő	db	Fő	db	Fő	db	Fő
2016	n.a.	n.a.	n.a.	n.a.	n.a.	n.a.	n.a.	n.a.
2017	0	0	0	0	0	0	0	0
2018	0	0	0	0	0	0	0	0
2019	0	0	0	0	0	0	0	0
2020	0	0	0	0	0	0	0	0
2021	0	0	0	0	0	0	0	0

Forrás: TeIR, KSH Tstar

f) gyermekvédelem;

Hazánkban a gyermekek védelméről és a gyámügyi igazgatásról kifejezetten az 1997. évi XXXI. törvény szól, de minden jogágban kiemelt figyelmet fordít a gyermekek különleges védelmére a jogalkotó és jogalkalmazó egyaránt. Erre tekintettel Zalaigrice Község Önkormányzat Képviselő testülete is megalkotta 11/2006. (XII.13.) számú a pénzübeli és természetben nyújtott szociális, valamint gyermekvédelmi ellátásokról szóló – többször módosított – önkormányzati rendeletét.

Célunk, hogy az 1989 november 20-án New Yorkban elfogadott (hazánkban az 1991. évi LXIV. törvénnyel kihirdetett) Gyermek Jogairól szóló Egyezmény alapján a közösségben prioritást élvező gyermekvédelem alábbi alapelvei Pácsán is érvényesüljenek:

- a gyermekvédelmi rendszer úgy épüljön ki a városban, hogy az igazodjon a család és a gyermek szükségleteihez,
- esélyegyenlőséget biztosítson az ellátások igénybevételéhez,
- a rendszeren keresztül nyújtott ellátás nyújtson segítséget a gyermek jogainak és érdekeinek érvényesítéséhez és a szülői kötelességek teljesítéséhez,
- a rendszer működése során a hangsúly a megelőzésre irányuljon.

Ez jelenti egyrészt a pénzübeli és természetbeni ellátásokat (rendszeres gyermekvédelmi kedvezmény, óvodáztatási támogatás, krízishelyzetben a család részére átmeneti segély, gyermekétkeztetés), valamint a személyes gondoskodás keretébe tartozó gyermekjóléti alapellátások megszervezését (gyermekjóléti központ, gyermekek napközbeni ellátása egy óvodában illetve általános iskolában). A 2013. január 1-i törvénymódosítással a jegyzői feladatok nem szűntek meg teljes mértékben, gyermekelhelyezések esetében környezettanulmány végzése, gyermektartásdíj behajtása továbbra is helyben jelentkező hatósági feladat.

g) krízishelyzetben igénybe vehető szolgáltatások;

Zalaigricén a törvényi előírásokból adódóan nem működik családok átmeneti otthona, illetve anyaoththon sem, a szükségesség és az elérhető helyek, lehetőségek folyamatos figyelemmel kísérése a Szociális Család és Gyermekjóléti Központ Pácsa tevékenységi körébe tartozik.

h) egészségfejlesztési, sport-, szabadidős és szünidős programokhoz való hozzáférés;

Az iskola számos szabadidős, illetve a tanórai kereteken kívül megvalósuló tevékenységet kínál a diákoknak.

A tehetséggondozás legfontosabb szinterei a szakkörök, az iskola fontos feladata, hogy olyan foglalkozásokat kínáljon a diákoknak, amelyek érdeklődési körüknek megfelel, hozzájárul a tanulás iránti belső motiváció fejlesztéséhez és a speciális kompetenciák fejlesztését is lehetővé teszi.

Az önkormányzat teleház és könyvtár működtetésével, nyári és szünidős programok szervezésével biztosítja a szabadidő hasznos elöltését, de nem a teljes szünidő időtartama alatt. Nyári napközi nincs a településen, ezért a nyári iskolai szünidőben, valamint az óvodai zárva tartás idejében a felügyelet nem biztosított.

i) gyermekétkeztetés (intézményi, hétvégi, szünidei);

Pacsa Város Önkormányzati Konyha a térségben 350 fős szociális étkeztést biztosít. Tekintettel arra, hogy a térség családi házas övezet, minden család számára lehetőség van a saját szükségletek megtermelésére, összefogásra, így a szülők a nyári – szünidei étkeztetést csak kis mértékben igénylik.

j) eltérő kultúrájú, vagy a hátrányos és nem hátrányos helyzetű gyermekcsoportok közötti programok;

Külön, ilyen jellegű programokat nem szervezünk, a közösségi rendezvények alkalmasak a különböző gyermekek együttes részvételére.

k) hátrányos megkülönböztetés, az egyenlő bánásmód követelményének megsértése a szolgáltatások nyújtásakor;

Az intézményünkben hátrányos megkülönböztetés nem tapasztalható, erről adat nincs, észrevétel nem érkezett.

l) előnyben részesítés, hátránykompenzáló juttatások, szolgáltatások az ellátórendszerek keretein belül.

Mint azt a bevezetőben kiemeltük, pozitív diszkriminációról lehet beszélni, melyek mind az óvodai, mind az iskolai foglalkozások során felzárkóztató programok során jelentkeznek, valamint az óvodába, iskolába járás során a térségben levő gyerekek buszbérletet kapnak az önkormányzatoktól, illetve bejárásukat falugondnoki szállító busz is biztosítja. Az egészségügyi szűrővizsgálatok, növédelmi tanácsadás, ellátás, higiéniai kezelések (fejbőr, hajkezelés) is jelentkezhetnek plusz ellátásként.

4.4 A kiemelt figyelmet igénylő gyermekek/tanulók, valamint fogyatékkal élő gyerekek közoktatási lehetőségei és esélyegyenlősége

Ebben a kérdéskörben nem áll rendelkezésre adat. Közoktatási intézményt legközelebb Pacsa városban tudnak igénybe venni a zalaigricei gyermekek, illetve a környék más településére is járhatnak. A köznevelési intézményekre vonatkozó adatokat a székhely településen releváns kitölteni.

a) a hátrányos, illetve halmozottan hátrányos helyzetű, valamint sajátos nevelési igényű és beilleszkedési, tanulási, magatartási nehézséggel küzdő gyermekek/tanulók óvodai, iskolai ellátása, a köznevelési intézménybe és más településen található fejlesztő programokra való eljutás módja, lehetőségei;

A szomszédos Pacsa városban érhető el a nevelési és oktatási intézmények, s emellett a fejlesztő programok. A szomszédos településre – amennyiben egyénileg a családok nem tudják megoldani - a falugondnok segítségével tudnak eljutni a gyermekek.

4.4. a) 1.számú táblázat - Hátrányos és halmozottan hátrányos helyzetű óvodás gyermekek			
Év	Óvodába beírt gyermekek száma (gyógypedagógiai neveléssel együtt) (TS 087)	Hátrányos és halmozottan hátrányos helyzetű óvodás gyermekek száma (gyógypedagógiai neveléssel együtt) (TS 092)	Hátrányos és halmozottan hátrányos helyzetű óvodás gyermekek aránya az óvodás gyermekekben belül (TS 093)
	Fő	Fő	%
2016	0	0	n.a.
2017	0	0	n.a.
2018	0	0	n.a.
2019	0	0	n.a.
2020	0	0	n.a.
2021	n.a.	n.a.	n.a.

Forrás: TeIR, KSH Tstar

4.4. a) 2. számú táblázat - Hátrányos és halmozottan hátrányos helyzetű általános iskolai tanulók			
Év	Általános iskolai tanulók száma a nappali oktatásban	Hátrányos és halmozottan hátrányos helyzetű általános iskolai tanulók száma (gyógypedagógiai oktatással együtt) (TS 094)	Hátrányos és halmozottan hátrányos helyzetű tanulók aránya az általános iskolai tanulókon belül (TS 095)
	Fő	Fő	%
2016	n.a.	0	n.a.
2017	n.a.	0	n.a.
2018	n.a.	0	n.a.
2019	n.a.	0	n.a.
2020	n.a.	0	n.a.
2021	n.a.	n.a.	n.a.

Forrás: TeIR, KSH Tstar, Önkormányzati és intézményi adatgyűjtés

4.4. a) 3. számú táblázat - Hátrányos és halmozottan hátrányos helyzet a középszintű oktatásban

Év	Hátrányos és halmozottan hátrányos helyzetű gimnáziumi tanulók száma (TS 096)	Hátrányos és halmozottan hátrányos helyzetű tanulók aránya a gimnáziumi tanulókon belül (TS 097)	Hátrányos és halmozottan hátrányos helyzetű szakközépiskolai tanulók és hátrányos helyzetű szakiskolai és készségfejlesztő iskolai tanulók száma a nappali oktatásban (TS 098)	Hátrányos és halmozottan hátrányos helyzetű szakközépiskolai tanulók és hátrányos helyzetű szakiskolai és készségfejlesztő iskolai tanulók aránya a tanulók számához viszonyítva (TS 099)	Hátrányos és halmozottan hátrányos helyzetű szakgimnáziumi tanulók száma (TS 100)	Hátrányos és halmozottan hátrányos helyzetű tanulók aránya a szakgimnáziumi tanulókon belül (TS 101)
	Fő	%	Fő	%	Fő	%
2016	0	n.a.	0	n.a.	0	n.a.
2017	0	n.a.	0	n.a.	0	n.a.
2018	0	n.a.	0	n.a.	0	n.a.
2019	0	n.a.	0	n.a.	0	n.a.
2020	0	n.a.	n.a.	n.a.	n.a.	n.a.
2021	n.a.	n.a.	n.a.	n.a.	n.a.	n.a.

Forrás: TeIR, KSH Tstar

4.4. a) 4. számú táblázat - Hátrányos és halmozottan hátrányos helyzet

Év	Megállapított hátrányos helyzetű gyermekek és nagykorúvá vált gyermekek száma (TS 114)	Megállapított halmozottan hátrányos helyzetű gyermekek és nagykorúvá vált gyermekek száma (TS 113)
	fő	fő
2016	0	0
2017	0	0
2018	0	0
2019	0	0
2020	0	0
2021	0	0

Forrás: TeIR, KSH Tstar

b) a közneveléshez kapcsolódó kiegészítő szolgáltatások (pl. iskolára/óvodára jutó gyógypedagógusok, iskolapszichológusok száma stb.)

Zalaigricén nem releváns, nincs közoktatási intézmény.

4.4.2. számú táblázat - Óvodai nevelés adatai								
Év	3-6 éves korú gyermekek száma	Óvodai gyermekcsoportok száma - gyógypedagógiai neveléssel együtt (TS 085)	Óvodai férőhelyek száma (gyógypedagógiai neveléssel együtt) (TS 090)	Óvodai feladatellátási helyek száma (gyógypedagógiai neveléssel együtt) (TS 088)	Óvodába beírt gyermekek száma (gyógypedagógiai neveléssel együtt) (TS 087)	Óvodai gyógypedagógiai gyermekcsoportok száma (TS 086)	Gyógypedagógiai oktatásban részesülő óvodás gyermekek száma az integráltan oktatott SNI gyermekek nélkül (TS 091)	Egy óvodai gyermekcsoportra jutó gyermekek száma (TS 089)
	fő	db	db	db	fő	db	fő	fő
2016	n.a.	0	0	0	0	0	0	n.a.
2017	n.a.	0	0	0	0	0	0	n.a.
2018	n.a.	0	0	0	0	0	0	n.a.
2019	n.a.	0	0	0	0	0	0	n.a.
2020	n.a.	0	0	0	0	0	0	n.a.
2021	n.a.	n.a.	n.a.	n.a.	n.a.	n.a.	n.a.	n.a.

Forrás: TeIR, KSH Tstar, Önkormányzati adatgyűjtés

4.4.4. számú táblázat - Általános iskolák adatai: osztályok, gyógypedagógiai osztályok, feladatellátási helyek					
Tanév	Az általános iskolai osztályok száma a gyógypedagógiai oktatásban (a nappali oktatásban) (TS 080)	Az általános iskolai osztályok száma (a gyógypedagógiai oktatással együtt) (TS 081)	Általános iskolai feladat-ellátási helyek száma (gyógypedagógiai oktatással együtt) (TS 079)	Egy általános iskolai osztályra jutó tanulók száma a nappali oktatásban (gyógypedagógiai oktatással együtt) (TS 082)	Más településről bejáró általános iskolai tanulók aránya a nappali oktatásban (TS 084)
	db	db	db	fő	%
2016	0	0	0	n.a.	n.a.
2017	0	0	0	n.a.	n.a.
2018	0	0	0	n.a.	n.a.
2019	0	0	0	n.a.	n.a.
2020	0	0	0	n.a.	n.a.
2021	n.a.	n.a.	n.a.	n.a.	n.a.

Forrás: TeIR, KSH Tstar

4.4.5. számú táblázat - A 8. évfolyamot eredményesen befejezők a nappali oktatásban	
Tanév	A 8. évfolyamot eredményesen befejezte a nappali oktatásban (TS 083)
	Fő
2016	0
2017	0

2018	0
2019	0
2020	0
2021	n.a.

Forrás: TeIR, KSH Tstar

- c) hátrányos megkülönböztetés és jogellenes elkülönítés az oktatás, képzés területén, az intézmények között és az egyes intézményeken belüli szegregációs jelenségek;

Nincs ilyen esetről tudomásunk.

- d) az intézmények között a tanulók iskolai eredményességében, az oktatás hatékonyságában mutatkozó eltérések;

Nem rendelkezünk ilyen adattal.

- e) előnyben részesítés, hátránykompenzáló juttatások, szolgáltatások.

4.4.6. számú táblázat - Gyermekjóléti, hátránykompenzáló szolgáltatások				
Év	Biztos kezdet gyerekházat rendszeresen igénybe vevő gyermekek száma	Tanoda szolgáltatást rendszeresen igénybe vevő gyermekek száma	Család- és gyermekjóléti szolgáltatást igénybe vevő kiskorúak száma	Szünidei étkeztetésben részesülő gyermekek száma (TS 112)
	Fő	Fő	Fő	Fő
2016	0	0	n.a.	0
2017	0	0	n.a.	0
2018	0	0	n.a.	0
2019	0	0	n.a.	0
2020	0	0	n.a.	0
2021	0	0	n.a.	0

Forrás: TeIR, KSH Tstar, Önkormányzati és intézményfenntartói adatok

4.5 Következtetések: problémák beazonosítása, fejlesztési lehetőségek meghatározása.

A gyerekek helyzete, esélyegyenlősége vizsgálata során településünkön	
beazonosított problémák	fejlesztési lehetőségek
Gyermekek felügyelete	Nyári szünidő és oktatási szünetek alatti napközi üzemeltetése
Szabadidős program hiánya	Több szabadidős program szervezése gyermekek részére

5. A nők helyzete, esélyegyenlősége

A demográfiai és közszolgáltatási adatok vizsgálatából az alábbi összefüggések állapíthatók meg (2019):

a település összlakosságának 45,3%-a nő (53 fő)

nyilvántartott álláskereső nők száma 10,81% (8 fő)

közfoglalkoztatásban résztvevő nők aránya: 62,5 %. (45 fő)

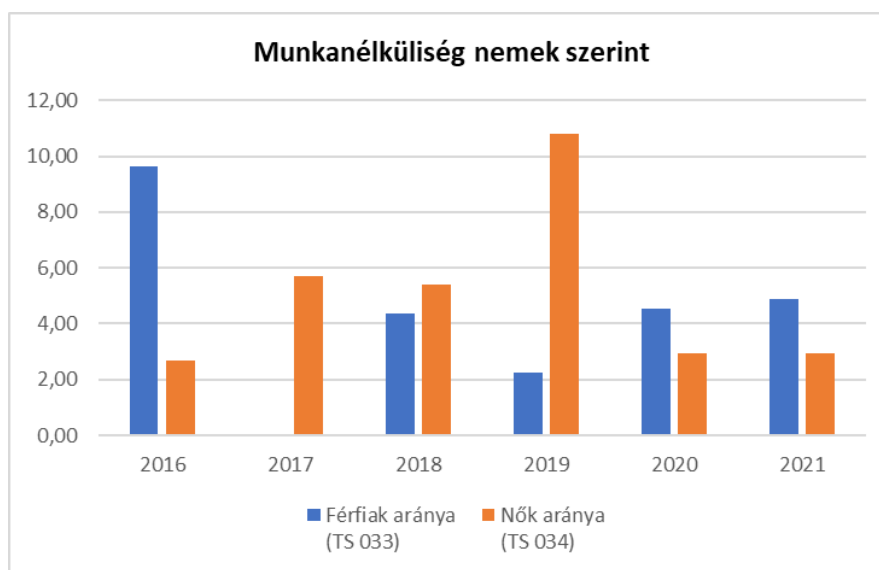
5.1 A nők gazdasági szerepe és esélyegyenlősége

a) foglalkoztatás és munkanélküliség a nők körében

Az alábbi táblázatból megállapítható, hogy az eltelt 5 évben a női munkavállalási korúak (15 – 64 év) között a munkanélküliek aránya - 2019 évet kivéve – csökkent, a foglalkoztatottak száma pedig növekvő tendenciát mutat. A 2019. éven kiugróan magas volt, de ezt követően a 2019-et megelőzőnél is alacsonyabb szintre süllyedt.

5.1.1. számú táblázat - Munkanélküliségi ráta nemek szerint (a 3.2.1. táblával azonos)			
Év	Nyilvántartott álláskereső aránya az állandó népességben a 15-64 évesek körében		
	Férfiak aránya (TS 033)	Nők aránya (TS 034)	Összesen
	%	%	%
2016	9,62	2,7	6,16%
2017	0	5,71	2,86%
2018	4,35	5,41	4,88%
2019	2,27	10,81	6,54%
2020	4,55	2,94	3,75%
2021	4,88	2,94	3,91%

Forrás: TeIR, Nemzeti Munkaügyi Hivatal

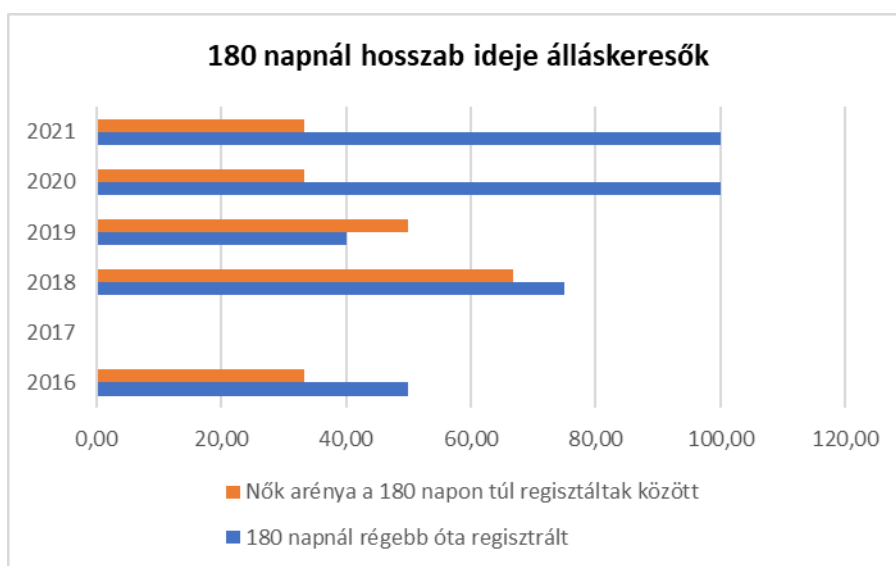


A 180 napnál hosszabb ideje nyilvántartott álláskeresők aránya magas, 2020-2021 években a munkanélküliek egyben 180 napnál régebben álláskereső volt.

A nők aránya 1/3 – 2/3 között változik.

5.1.2. számú tábla - A 180 napnál hosszabb ideje nyilvántartott álláskeresők (a 3.2.3. táblával azonos)		
Év	180 napnál hosszabb ideje regisztrált munkanélküliek aránya (TS 057)	Nők aránya a 180 napon túli nyilvántartott álláskeresőkön belül (TS 058)
	%	%
2016	50	33,33
2017	0	n.a.
2018	75	66,67
2019	40	50
2020	100	33,33
2021	100	33,33

Forrás: TeIR, Nemzeti Munkaügyi Hivatal

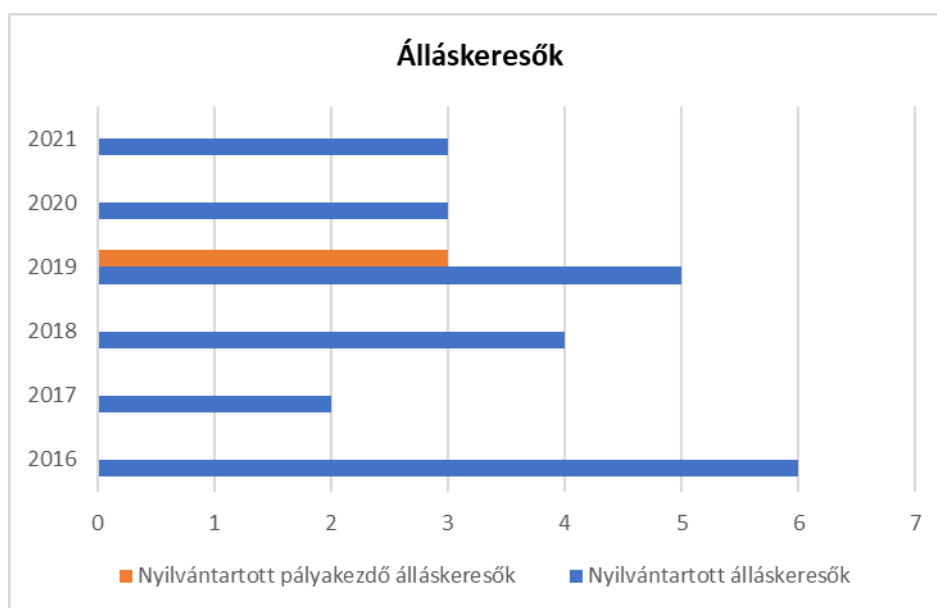


Az utóbbi 5 évben csupán 2019-ben - amikor a legmagasabb volt amúgy is a munkanélküliség a községben – volt 3 fő pályakezdő álláskereső. Ettől eltérően jellemzően nincs a nyilvántartott álláskeresők között pályakezdő.

5.1.3. számú táblázat - Pályakezdő álláskeresők száma (a 3.2.6. táblával azonos)		
Év	Nyilvántartott álláskeresők száma (TS 052)	Nyilvántartott pályakezdő álláskeresők száma (TS 053)
	fő	Fő
2016	6	0
2017	2	0
2018	4	0

2019	5	3
2020	3	0
2021	3	0

Forrás: TelR, Nemzeti Munkaügyi Hivatal



b) nők részvétele foglalkoztatást segítő és képzési programokban

A munkaügyi központ által szervezett programokban valamint a SzGySz Pacsa általi felkészítéseken vehetnek részt.

c) alacsony iskolai végzettségű nők elhelyezkedési lehetőségei

A motiváció hiánya a legnagyobb probléma, de a településen nem nyílik lehetőség elhelyezkedésükre, így elsősorban a képzéseket, a megyén és a munkaügyi szervek általi felnőttképzésben való részvételt tartjuk fontosnak számukra. Szezonálisan a környék gyümölcsöseiben tudnak dolgozni illetve takarítóként, gyártósori összeszerelőként tudnak elhelyezkedni, és azt is Zalaegerszegen.

d) hátrányos megkülönböztetés a foglalkoztatás területén (pl. bérkülönség)

A nők bérezésével kapcsolatos információink nincsenek, de feltételezhető, hogy a jövedelemarányok a régióban jellemző mértékben eltérőek Zalaigricén is, a nők kárára. Az alacsony foglalkoztatási státuszban a nők fizetése nem olyan nagymértékben tér el, mint a magasabb iskolai végzettséget megkívánó állásokban.

5.2 A munkaerő-piaci és családi feladatok összeegyeztetését segítő szolgáltatások (pl. bölcsődei, családi napközi, óvodai férőhelyek, férőhelyhiány; közintézményekben rugalmas munkaidő, családbarát munkahelyi megoldások stb.)

Az önkormányzat Pacsa Város Önkormányzatával társulásban biztosítja az óvodai ellátást. Pacsa városában érhető el legközelebb az iskolai oktatás.

Tekintettel arra, hogy falusi település szerkezetéről van szó, ahol a hagyományos családmodellből kiindulva a nagyszülők vagy helyben, vagy a térségben laknak többnyire, a gyermekek felügyelete, vagy az iskolából, óvodából való elvitele - amíg a szülő dolgozik - megoldott. A

térségben a falugondnok segítségével jutnak el a gyermekek a pacsai óvodába, iskolába, amikor a szülők dolgoznak, vagy nincsen lehetőségük időben a gyermekekért menni.

Védőnői szolgálatnak nem Zalaigrice a székhelye, de az ellátás biztosított.

A községben bölcsődét nem üzemel, Pacsán kérelemre vehető igénybe.

5. 2. 1. számú táblázat – Védőnői álláshelyek száma (a 4.3.1. táblával azonos)			
Év	Betöltött védőnői álláshelyek száma (TS 109)	0-3 év közötti gyermekek száma	Átlagos gyermekszám védőnőnként
	db	fő	fő
2016	0	n.a.	-
2017	0	n.a.	-
2018	0	n.a.	-
2019	0	n.a.	-
2020	0	n.a.	-
2021	n.a.	n.a.	-

Forrás: TeIR, KSH Tstar, Önkormányzati adatok

5.2.2. a) Bölcsődék és bölcsődébe beíratott gyermekek száma (4.3.3. a.) számú táblázatból		
Év	Működő, önkormányzati bölcsődei férőhelyek száma	Önkormányzati bölcsődébe beírt gyerekek száma
	db	Fő
2016	n.a.	n.a.
2017	n.a.	n.a.
2018	n.a.	n.a.
2019	n.a.	n.a.
2020	n.a.	n.a.
2021	n.a.	n.a.

Forrás: Önkormányzati és intézményi adatgyűjtés

5.2.2. b) Bölcsődék és bölcsődébe beíratott gyermekek száma (4.3.3. b.) számú táblázatból								
Év	Működő munkahelyi bölcsődei férőhelyek száma (TS 126)	Munkahelyi bölcsődébe beírt gyerekek száma (TS 122)	Működő családi bölcsődei férőhelyek száma (TS 125)	Családi bölcsődébe beírt gyerekek száma (TS 121)	Működő mini bölcsődei férőhelyek száma (TS 127)	Mini bölcsődébe beírt gyerekek száma (TS 123)	Működő (összes) bölcsődei férőhelyek száma (TS 124)	Bölcsődébe (összes) beírt gyermekek száma (TS 120)
	db	Fő	db	Fő	db	Fő	db	Fő
2016	n.a.	n.a.	n.a.	n.a.	n.a.	n.a.	n.a.	n.a.
2017	0	0	0	0	0	0	0	0
2018	0	0	0	0	0	0	0	0
2019	0	0	0	0	0	0	0	0
2020	0	0	0	0	0	0	0	0
2021	0	0	0	0	0	0	0	0

Forrás: TeIR, KSH Tstar

5.3 Családtervezés, anya- és gyermekgondozás területe

A családtervezés, anya- és gyermekgondozás a védőnő szakmai munkájában jelenik meg. Ennek során a szociálisan nehéz helyzetben élő várandós anyára és gyermekekre fokozott figyelmet fordít. A leendő szülők számára a gyermekgondozással kapcsolatos ismeretek átadását már várandós korban kezdi meg: tanfolyamok, beszélgetések, családlátogatások formájában. Segítséget nyújt a családi-, szociális juttatások megismerésében és a hozzá tartozó nyomtatványok kitöltésében. Családtervezéssel kapcsolatban a gyermekek felvilágosítására alapvetően az iskolában kerül sor.

5.4 A nőket érő erőszak, kapcsolati erőszak

Nőkkel kapcsolatos erőszakos cselekedetről nem tud az önkormányzat a vizsgált év egyikében sem. Általánosságban viszont az erőszak jó része a családban marad, hiszen a nőket, illetve a családokat érő erőszakos cselekedetek nagy része ma még felderítetlen. A gyermekvédelmi, szociális szolgáltatások, a védőnő, a rendőri tevékenység eredményeként, a jelzőrendszer alapján egyre több esetre derül fény, egyre többen tudják, hogy problémáikkal hova fordulhatnak segítségért.

5.5 Krízishelyzetben igénybe vehető szolgáltatások (pl. anyaothton, családok átmeneti otthona)

Zalaigrécén a település kis lakosságából adódóan nincsen sem családok átmeneti otthona, sem anyaothton. Az SzGySz Pacsa feladata annak folyamatos figyelemmel kísérése, hogy az igényeket, az ellátó helyeken levő szabad férőhelyeket feltérképezze, a családokat olyan mértékben gondozza, hogy lehetőség szerint megelőzhető legyen az otthonok igénybe vétele.

Zalaegerszegen és Nagykanizsán is található ellátó hely.

5.6 A nők szerepe a helyi közéletben

A nőket helyi szinten érintő társadalmi problémák felszámolására indított kezdeményezések a településen nincsenek, mivel nem érzékelhetők a nőket érő hátrányos megkülönböztetés, így annak felszámolására sem jött létre kezdeményezés.

5.7 A nőket helyi szinten fokozottan érintő társadalmi problémák és felszámolásukra irányuló kezdeményezések

Ilyen kezdeményezésre nem került sor.

5.8 Következtetések: problémák beazonosítása, fejlesztési lehetőségek meghatározása.

A nők helyzete, esélyegyenlősége vizsgálata során településünkön				
Családbarát munkahely hiánya			fejlesztési lehetőségek	
Gyermekfelügyelet hiánya			Részmunkaidős és rugalmas foglalkoztatás biztosítása	
Gyermeküket	egyedül	nevelő	nők	Nyári gyermekfelügyelet megszervezés

elhelyezkedési esélyei	
	Tájékoztatás, információ nyújtás munkahelyi lehetőségekről

6. Az idősök helyzete, esélyegyenlősége

„Önmagát becsüli meg minden nemzedék azáltal, hogy tudomásul veszi: a világ nem vele kezdődött.” Zalaigrícén, mint a demográfiai adatokban jeleztük, a 65 év feletti állandó lakosok száma 2012-2017 között enyhe emelkedést mutat (22-23 fő). A 6.1.1. számú táblázatból megállapítható, hogy stabil az összes nyugdíjas száma.

A demográfiai folyamat jellemzőit az alábbiakban foglalhatjuk össze:

- növekszik az átlagéletkor,
- magasabb a középkorúak halandósága,
- nők hosszabb élettartama („feminization of ageing”).

Az idős korban jellemző megbetegedések - a daganatok, keringési zavarok, szív- és érrend- szeri megbetegedések, ízületi problémák - mellett pszichés problémák is jelen vannak. Az idős ember egyedül marad, izolálódik, szellemi és fizikai aktivitása hanyatlik, önellátási képessége beszűkül. Ez nagyon sok embernél okoz pszichés megbetegedéseket.

6.1 Az időskorú népesség főbb jellemzői (pl. száma, aránya, jövedelmi helyzete, demográfiai trendek stb.)

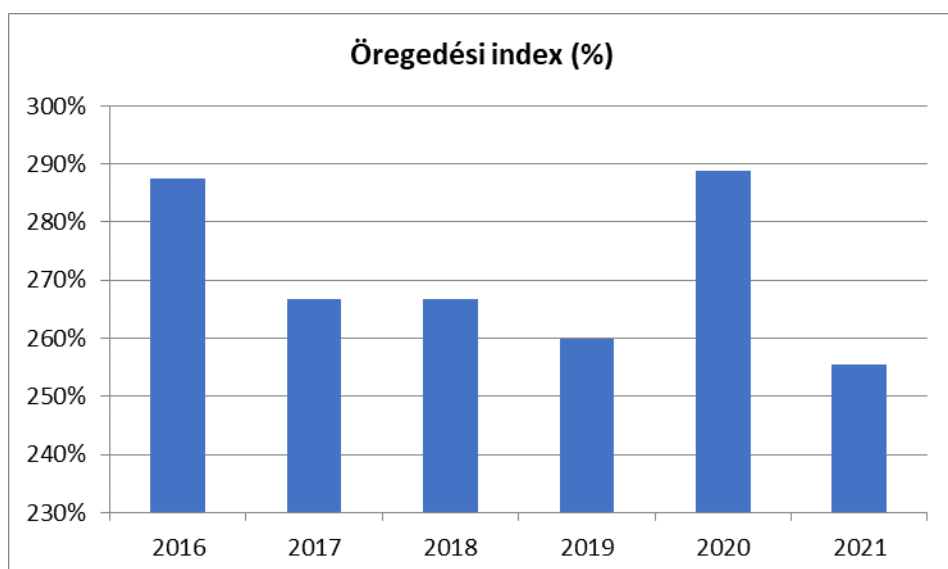
A nyugellátásban részesülők száma átlagos, több mint 90%-a saját jogú ellátást kap. Az öregségi nyugdíjban részesülők között a nők, a rokkantsági nyugdíjasok között pedig a férfiak vannak nagyobb számban. Az özvegyi nyugdíjasok közel 90%-a nő.

Zalaigrícén kb 8 fő egyedül élő van, ők elsősorban idős emberek, akik nagyobb odafigyelést igényelnek. A településen nincs lehetőség idősek napközbeni ellátására, s az elmúlt években idősek otthonába, vagy gondozóházba nem került idős ember.

Mivel nagyon sok az egyedül élő nyugdíjas, akik kiszolgáltatottak, ezért elengedhetetlen a bűnmegelőzés. A település nem működik Polgárőr Egyesület, így a falugondnok és az önkormányzat feladata, hogy az idős emberekre figyelmet fordítsanak.

6.1. számú táblázat - Öregedési index (3. táblával azonos)			
Év	65 év feletti állandó lakosok száma (fő) (TS 026 és TS 028 összesen)	0-14 éves korú állandó lakosok száma (fő) (TS 010 és TS 012 összesen)	Öregedési index % (TS 030)
2016	23	8	287,50%
2017	24	9	266,67%
2018	24	9	266,67%
2019	26	10	260,00%
2020	26	9	288,89%
2021	23	9	255,56%

Forrás: TeIR, KSH-TSTAR

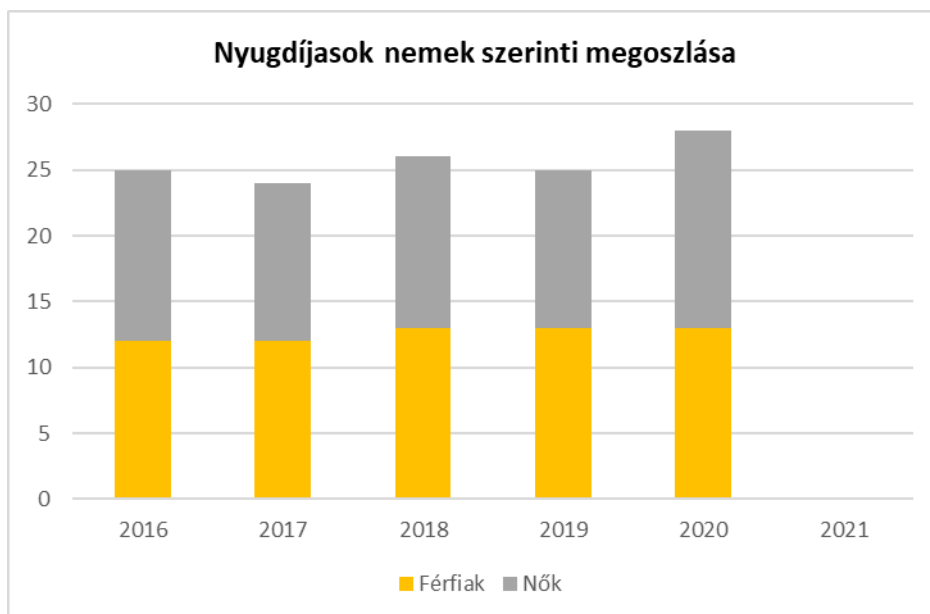


6.1.1. számú táblázat – Nyugdíjban, ellátásban, járadékban és egyéb járandóságban részesülők száma

Év	Nyugdíjban, ellátásban, járadékban és egyéb járandóságban részesülő férfiak száma (TS 063)	Nyugdíjban, ellátásban, járadékban és egyéb járandóságban részesülő nők száma (TS 064)	Összes nyugdíjas
2016	12	13	25
2017	12	12	24
2018	13	13	26
2019	13	12	25
2020	13	15	28
2021	n.a.	n.a.	-

Forrás: TeIR, KSH Tstar



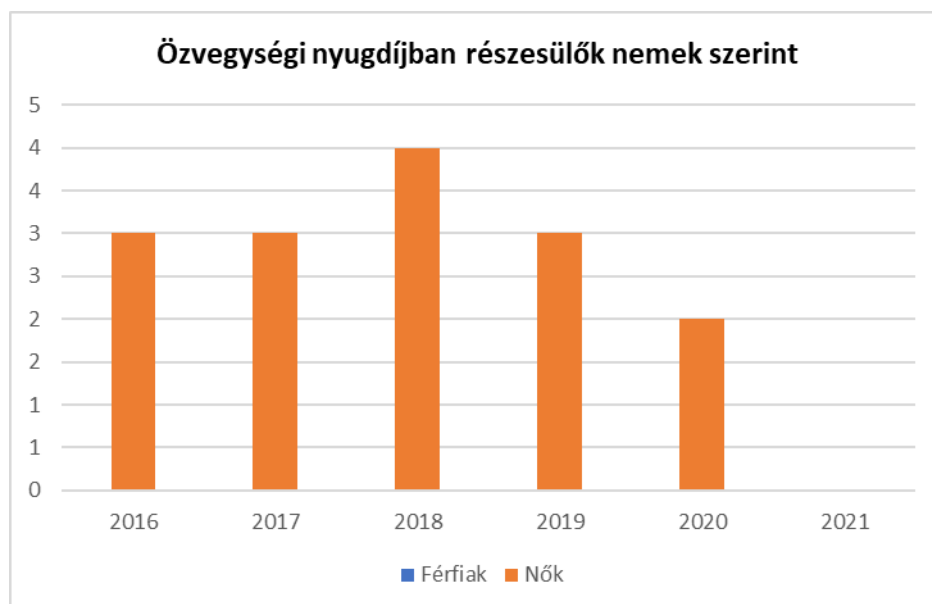
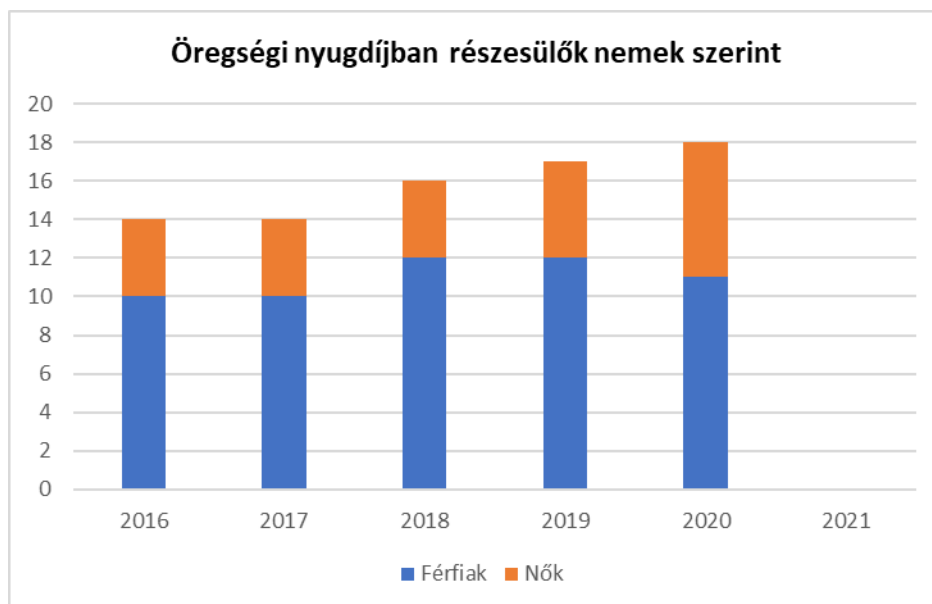


6.1.2. számú táblázat - Nyugdíjszerű ellátások

Év	Életkoron alapuló ellátásban részesülő férfiak száma (TS 067)	Életkoron alapuló ellátásban részesülő nők száma (TS 068)	Öregségi nyugdíjban részesülő férfiak száma (TS 069)	Öregségi nyugdíjban részesülő nők száma (TS 070)	Özvegyi és szülői nyugdíjban részesülő férfiak száma (TS 071)	Özvegyi és szülői nyugdíjban részesülő nők száma (TS 072)	Időskorúak járadékában részesítettek havi átlagos száma (fő) (TS 134)
2016	0	0	10	4	0	3	n.a.
2017	0	0	10	4	0	3	0
2018	0	0	12	4	0	4	0
2019	0	0	12	5	0	3	0
2020	1	0	11	7	0	2	0
2021	n.a.	n.a.	n.a.	n.a.	n.a.	n.a.	n.a.

Forrás: TeIR, KSH Tstar





6.2 Idősek munkaerő-piaci helyzete

a) idősek, nyugdíjasok foglalkoztatottsága;

Zalaigrécén nincs lehetőség erre, igény sem mutatkozott még rá, mert az idősek elsősorban a hagyományos családmódel miatt vagy besegítenek a fiatal és munkavégző szülőknek, így vigyáznak az unokákra, vagy a háztáji kertekben dolgoznak.

6.2. számú táblázat - Hátrányos megkülönböztetés a foglalkoztatás terén (a 3.2.2. táblázatból)

Nyilvántartott álláskeresők száma összesen	Év	2016	2017	2018	2019	2020	2021
	Fő összesen		6	2	4	5	3
41-45 év (TS 042)	Fő	1	0	0	0	0	0
	%	16,67%	0,00%	0,00%	0,00%	0,00%	0,00%
46-50 év (TS 043)	Fő	0	0	1	0	0	0
	%	0,00%	0,00%	25,00%	0,00%	0,00%	0,00%

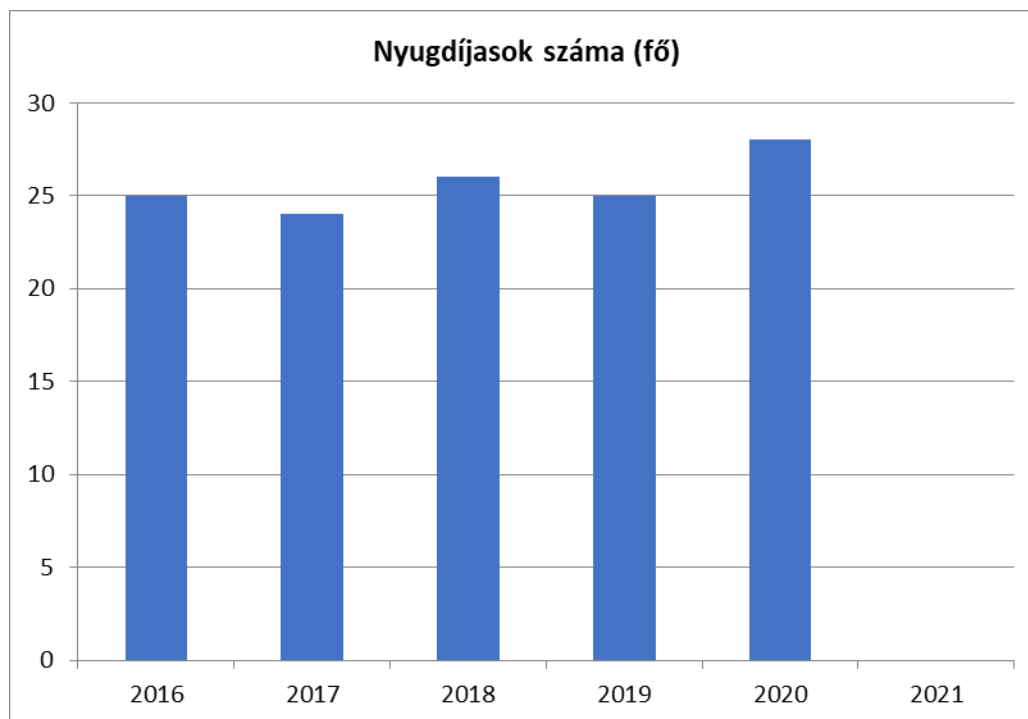
51-55 év (TS 044)	Fő	0	0	0	0	0	0
	%	0,00%	0,00%	0,00%	0,00%	0,00%	0,00%
56-60 év (TS 045)	Fő	2	1	0	1	1	0
	%	33,33%	50,00%	0,00%	20,00%	33,33%	0,00%
61 éves, vagy afeletti (TS 046)	Fő	1	1	1	1	2	3
	%	16,67%	50,00%	25,00%	20,00%	66,67%	100,00%

Forrás: TeIR, Nemzeti Munkaügyi Hivatal

6.3. számú táblázat – Nyugdíjban, ellátásban, járadékban és egyéb járandóságban részesülők száma
(Meg egyezik a 6.1.1-es táblázattal)

Év	Nyugdíjban, ellátásban, járadékban és egyéb járandóságban részesülő férfiak száma (TS 063)	Nyugdíjban, ellátásban, járadékban és egyéb járandóságban részesülő nők száma (TS 064)	Összes nyugdíjas
2016	12	13	25
2017	12	12	24
2018	13	13	26
2019	13	12	25
2020	13	15	28
2021	n.a.	n.a.	-

Forrás: TeIR, KSH Tstar



b) tevékeny időskor, élethosszig tartó tanulás, idősek, nyugdíjasok foglalkoztatásának lehetőségei a közintézményekben, foglalkoztatásukat támogató egyéb programok a településen;

A községben nincsen ilyen foglalkoztatásra lehetőség, a szomszédos Pacsa városban lévő munkahelyeken tudnak munkát vállalni az idős korúak, de nem jellemző.

c) hátrányos megkülönböztetés a foglalkoztatás területén.

Nincs tudomásunk hátrányos megkülönböztetésről.

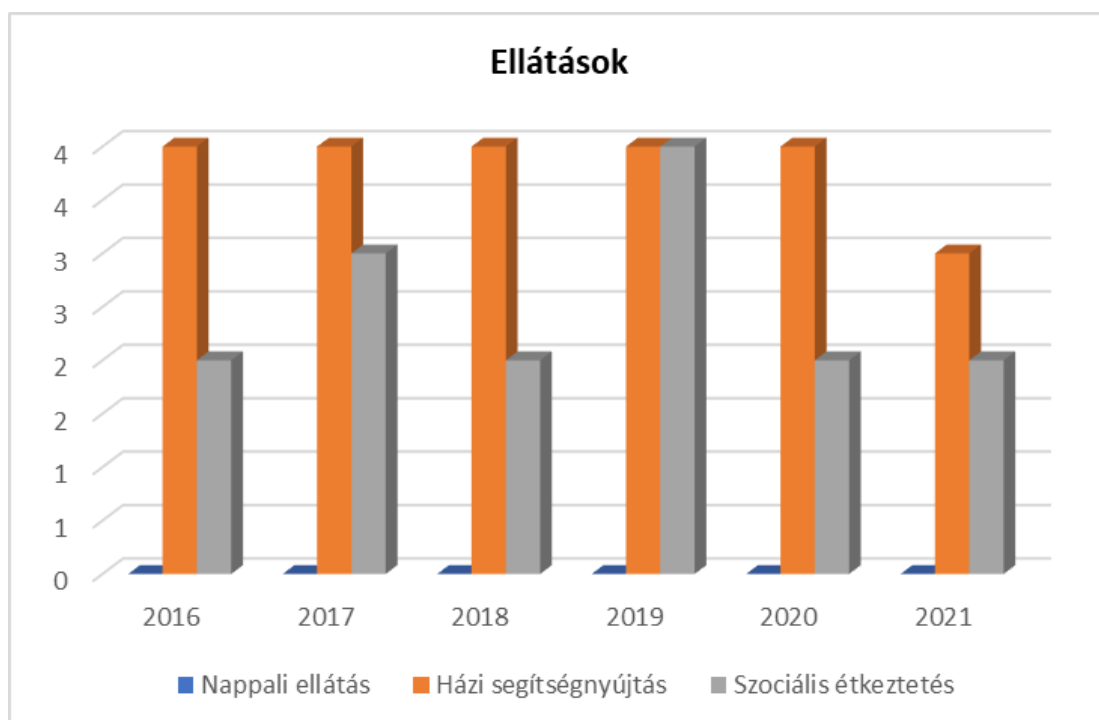
6.3 A közszolgáltatásokhoz, közösségi közlekedéshez, információhoz és a közösségi élet gyakorlásához való hozzáférés

a) az idősök egészségügyi és szociális szolgáltatásokhoz való hozzáférése;

Mint az a táblázatból megállapítható, nappali ellátásban részesülő időskorúak száma nulla, miután olyan időskorú nincsen, akinek semmilyen rokoni kapcsolata nincs, így egyedül maradna. Szociális ellátás terén falugondnoki szolgálat működik, amely az ellátásukat nagyban segíti.

6.3.1. számú táblázat - 65 évnél idősebb népesség és nappali ellátásban részesülő időskorúak száma				
Év	65 év feletti lakosság száma (férfiak TS 026, nők TS 028)	Nappali ellátásban részesülő időskorúak száma (TS 129)	Házi segítségnyújtásban részesülők száma (TS 130)	Szociális étkeztetésben részesülők száma (TS 131)
	Fő	Fő	fő	fő
2016	23	0	4	2
2017	24	0	4	3
2018	24	0	4	2
2019	26	0	4	4
2020	26	0	4	2
2021	23	0	3	2

Forrás: TeIR, KSH Tstar



b) kulturális, közművelődési szolgáltatásokhoz való hozzáférés;

Minden évben megrendezésre kerül az időskorúak találkozója, mely nagy sikert arat. Ezen túl a községi rendezvényeket is látogatják idős korú lakóink.

c) idősök informatikai jártassága;

Informatikai hozzáférés, illetve közművelődés során a könyvtárat vehetik igénybe.

d) a generációk közötti programok.

Külön ilyen jellegű programokat nem szervezünk, de a község kulturális eseményein a generációk együttesen vesznek részt.

6.4 Az időseket, az életkorral járó sajátos igények kielégítését célzó programok a településen

Kiemelt terület az egészségügy. A község önkormányzata helyben biztosított szűrővizsgálatokkal segíti az idős emberek egészségmegőrzését és a betegségek korai felismerését. Az aktív időskor biztosítása érdekében az önkormányzat támogatja a nyugdíjasokat. Minden évben megrendezésre kerül nagy sikerrel az időskorúak találkozója, melyet az önkormányzat szervez, ahol az időseket évente egyszer vacsorával, kulturális programmal látja vendégül.

Működik házi segítségnyújtás is a SzGySz Pacsa szervezésében.

6.5 Következtetések: problémák beazonosítása, fejlesztési lehetőségek meghatározása.

Az idősek helyzete, esélyegyenlősége vizsgálata során településünkön	
beazonosított problémák	fejlesztési lehetőségek
Idősök képzése	Informatikai képzések szervezése
Kiszolgáltatottság	Bűnmegelőzési fórumok szervezése, kamerarendszer kiépítése

7. A fogyatékkal élők helyzete, esélyegyenlősége

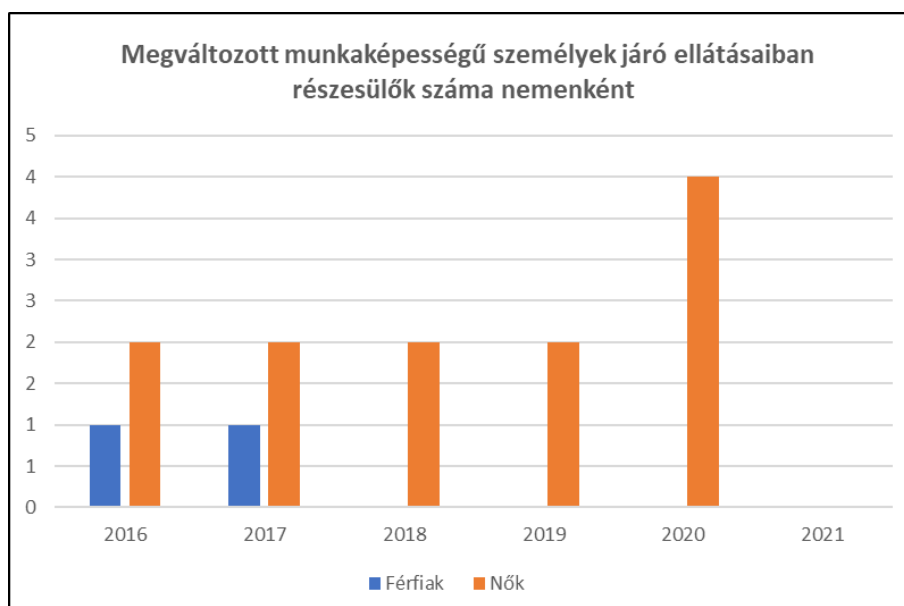
7.1 A településen fogyatékossgal élő személyek főbb jellemzői, sajátos problémái

A munkanélküliség mellett az élet talán egyik legnagyobb problémájával, a károsodott egészséggel küzdő embertársainkról van szó. Európa országaiban minden hatodik ember valamilyen szintű fogyatékossgal él, a velük való bánásmód mégis a kirekesztettségre épül, nem tudnak részt venni a gazdasági és társadalmi életben. A munkavállalás előfeltétele a megfelelő képzettség, aminek a hiánya rendkívül beszűkíti a lehetőségeiket. A látássérültek tekintetében például a felsőfokú végzettségük aránya országos adat szerint mindössze 5%, amely a vak nőknél még kisebb (*adat forrása: a Debreceni Egyetem kutatási anyaga – Németh Petra: Oktatás és munkavállalás a látássérültek aspektusából – az integrált és szegregált tanulási és munkavállalási lehetőségek összehasonlítása címmel*). Biztató, hogy az arány nő, köszönhetően a felsőoktatási intézmények felkészültségének, tárgyi és technikai fejlődésének.

A fogyatékkal élőkre vonatkozóan nem állnak rendelkezésre értékelhető statisztikai adatok, amelyek alapján pontos képet lehetne alkotni a fogyatékkal élők lakhatási, egészségügyi, foglalkoztatási helyzetéről.

Év	Megváltozott munkaképességű személyek ellátásaiban részesülők száma - Férfiak (TS 061)	Megváltozott munkaképességű személyek ellátásaiban részesülők száma - Nők (TS 062)	Összesen
2016	1	2	3
2017	1	2	3
2018	0	2	2
2019	0	2	2
2020	0	4	4
2021	n.a.	n.a.	-

Forrás: TeIR, KSH Tstar



7.1.2. számú táblázat - Nappali ellátásban részesülő fogyatékkal élők száma	
Év	Nappali ellátásban részesülő fogyatékos személyek száma (TS 128)
2016	0
2017	0
2018	0
2019	0
2020	0
2021	0

Forrás: TeIR, KSH Tstar; és helyi adatszolgáltatók

- a) fogyatékossgal élő személyek foglalkoztatásának lehetőségei, foglalkoztatottsága, védett foglalkoztatás, közfoglalkoztatás;

Fogyatékkal élő lakótársaink foglalkoztatására a településen nincs mód, de nem a hátrányos megkülönböztetés miatt, hanem mert szervezett-munkahelyi foglalkoztatásra létszám sem tevődne össze. A fogyatékkal élők saját lakókörnyezetükben élnek. A településen nincs nappali ellátás, lakóotthon, gondozóház. Erre jelenleg nincs is igény, az érintettek ellátása családon, környezeten, illetve a szociális alapszolgáltatás keretén belül megoldott.

- b) munkavállalást segítő lehetőségek;

Nincs ilyen a településünkön.

- c) hátrányos megkülönböztetés a foglalkoztatás területén;

Ismereteink szerint nincs ilyen helyzet.

- d) önálló életvitelt támogató helyi intézmények, szolgáltatások, programok.

Önálló életvitelt a családok biztosítják családtagjaik számára, amennyire fogyatékossguk engedi.

7.2 Fogyatékkal élő személyek pénzbeli és természetbeni ellátása, kedvezményei

A szociális ellátásokat igénybevevők között nagy valószínűséggel jelen vannak fogyatékos személyek is, nyilvántartott adattal azonban csak az alanyi jogon közgyógyellátásban részesülők, az időskorúak járadékában részesülők tekintetében van, amely fentebb ismertetésre került.

7.3 A közszolgáltatásokhoz, közösségi közlekedéshez, információhoz és a közösségi élet gyakorlásához való hozzáférés lehetőségei, akadálymentesítés

A fogyatékkal élő emberek és családjaik a legsérülékenyebb társadalmi csoportot alkotják. Feladatunk olyan környezet teremtése, működtetése, hogy egyenlő esélyekkel érvényesülhessenek a mindennapi életünk során a lakhatás és közlekedési eszközök használata, a szociális és egészségügyi ellátás, az iskoláztatási és munkalehetőségek, a kulturális és társadalmi élet, valamint a sport és a szórakozás területén is.

A célcsoport részére szervezett ellátásokat, szolgáltatásokat, az egyes intézkedéseket az egyéni szükségletek alapján tervezzük.

- a) egészségügyi és rehabilitációs ellátások elérhetősége, együttműködése;

Alapfokú egészségügyi ellátás és gyógyszerár Pacsá városban érhető el. Az intézmények akadálymentesítettek

b) települési önkormányzati tulajdonban lévő középületek akadálymentesítettsége;

A polgármesteri hivatal részben akadálymentesített.

c) közszolgáltatásokhoz, köznevelési intézményekhez, kulturális és sportprogramokhoz való hozzáférés lehetőségei, fizikai, információs és kommunikációs akadálymentesítettség, lakóépületek, szolgáltató épületek akadálymentesítettsége;

A Pacsai Általános Iskola és a Pacsai Napsugár Óvoda teljes körűen akadálymentesített, így hallás – látás sérült számára is minden feltétel adott a fogyatékoságának megfelelő képzésre.

d) munkahelyek akadálymentesítettsége;

Jellemzően mezőgazdasági vállalkozások működnek Zalaigrácén, munkahelyek igazán nincsenek. Akadálymentesítettségükről nincs információ.

e) közösségi közlekedés, járdák, parkok akadálymentesítettsége;

Közösségi közlekedési létesítmények, azaz az autóbusz megállókat nem akadálymentesítették, a járdák és a parkok a mozgásukban korlátozottak számára akadálymentesek, de egyéb fogyatékoságra tekintettel nem akadálymentesek.

f) fogyatékosággal élő személyek számára rendelkezésre álló helyi szolgáltatások (pl. speciális közlekedési megoldások, fogyatékosággal élő személyek nappali intézménye, stb.);

Helyi megoldások nincsenek községünkben.

g) előnyben részesítés (hátránykompenzáló juttatások, szolgáltatások).

A célcsoport részére szervezett ellátásokat, szolgáltatásokat, az egyes intézkedéseket az egyéni szükségletek alapján tervezzük.

7.4. Fogyatékosággal élők sajátos igényeinek kielégítését célzó programok a településen
Nincs ilyen szolgáltatás.

7.5 A fogyatékosággal élőket helyi szinten fokozottan érintő társadalmi problémák és a felszámolásukra irányuló kezdeményezések

Nem merült fel ilyen igény.

7.6 Következtetések: problémák beazonosítása, fejlesztési lehetőségek meghatározása

A fogyatékosággal élők helyzete, esélyegyenlősége vizsgálata során településünkön	
beazonosított problémák	fejlesztési lehetőségek
Akadálymentesítés hiánya	A középületek teljes akadálymentesítése
Honlap üzemeltetése	Honlap akadálymentesítése
Foglalkoztatottság hiánya	foglalkoztatási lehetőségének nyomon követése, tájékoztatás

<i>Több célcsoportot érintő, településszintű megállapítások</i>	
beazonosított problémák	fejlesztési lehetőségek
A településen és környékén található bel- és külterületi utak és járdák állapota nem megfelelő, helyenként nem biztonságosak.	Közlekedés biztonságának növekedése, utak és járdák állapotának javítása
lakosság bizonytalan a környezettudatos magatartási formákban	A település lakóinak megszólítása a Madarak és Fák napja, Föld napja alkalmából, illetve egyes rendezvényeken. A lakosság körében a környezettudatos életmód elterjedése, kevesebb illegális szeméttelhelyezés, növekvő zöldfelületek
A településen élők érdekében a sportlétesítmények felújítása, szabadidős lehetőségek kialakítása, korszerűsítése és akadálymentesítése indokolt	Sportlétesítmények és szabadidőpark kialakítása, felújítása, akadálymentesítése. Sportolási és szabadidős lehetőségek biztosítása a lakosság számára. Szabadtéri színpad létesítése, egyházi közösségi tér kialakítása
A településen a közvilágításnál és az önkormányzati tulajdonban lévő épületeknél megújuló energia alkalmazása nem megoldott	A településen a közvilágítás és az önkormányzati tulajdonban lévő épületek működtetése megújuló energia felhasználásával

8. Helyi partnerség, lakossági önszerveződések, civil szervezetek és for-profit szereplők társadalmi felelősségvállalása

- a) a 3-7. pontban szereplő területeket érintő civil, egyházi, karitatív szervezeti szolgáltató és érdekvédelmi szervezetek, önszerveződések feltérképezése (közfeladatot ellátó szervezetek, közfeladatonként bemutatva, önkéntesek száma, partnerségi megállapodások száma);

A helyi önkormányzatnak, a településen működő kis- és mezőgazdasági vállalkozóknak, az egyháznak, Zalaigrice egész lakosságának közös érdeke és felelőssége, hogy Zalaigrice a jövőben is még inkább élhető településsé váljon. Ennek érdekében szívesen és sokat tesznek az önkéntesek és a településen működő civilszervezet:

Zalaigrice Községért Közalapítvány

Az alapítvány célja: hozzájárulni Zalaigrice községben a közösségi feladatok hatékony megvalósításához, különösen a betegségmegelőzés és gyógyítás, a szociális, tudományos, környezetvédelmi, természetvédelmi, kulturális, oktatási, sport, vallási és hitéleti, gyermek-és ifjúságvédelmi, továbbá az öregekkel és hátrányos helyzetűekkel kapcsolatos tevékenységek területén, valamint a közigazgatás-fejlesztés helyi információ hálózatának kiépítése, fejlesztése és működtetése.

- b) helyi önkormányzati, nemzetiségi önkormányzati, egyházi, civil szektor és gazdasági szereplők közötti partnerség bemutatása;

Az önkormányzat a költségvetésében az elmúlt években különböző összegeket tervezett a civil szervezetek és az egyház támogatására. Kapcsolatuk jónak mondható, közös erőfeszítéssel tesznek az élhetőbb településért. Nemzetiségi önkormányzat nincsen.

- c) önkormányzatok közötti, illetve térségi, területi társulásokkal való partnerség, társadalmi felzárkózást segítő közös programok bemutatása;

A zalaigricei önkormányzat tagja a Pacsa és Térsége Többcélú Kistérségi Társulásnak, a Közép Zalai Szociális és Gyermekjóléti Társulásnak, valamint a Pacsai Óvodafenntartó Intézményi Társulásnak is.

- d) a nemzetiségi önkormányzatok célcsoportokkal kapcsolatos esélyegyenlőségi tevékenysége

A községben nem működik nemzetiségi önkormányzat.

- e) civil szervezetek célcsoportokkal kapcsolatos esélyegyenlőségi tevékenysége;

A településen, illetve a térségben működő civil szervezetekkel együttműködve, illetve a térségben lévő civil szervezetek együttműködésével biztosítható hatékonyan a térségben a célcsoportok részére az egyenlő bánásmód, az esélyegyenlőség.

A minden évben megrendezésre kerülő gyermeknapi program elengedhetetlen része a Pacsa és Környéke Tűzoltó Egyesület bemutatója.

- f) for-profit szereplők részvétele a helyi esélyegyenlőségi feladatok ellátásában.

A vállalkozók száma igen alacsony, szerepük a közéletben gyengül a gazdasági válság miatt, de lehetőség szerint megkeresésre valamilyen módon segítik a helyi rendezvényeket, ezzel együtt támogatva az esélyegyenlőségi csoportokat.

A társadalmi partnerség és együttműködés egyik eszköze a HEP Fórumok szervezése.

HEP Fórumok segítségével a helyi állami, önkormányzati, egyházi és civil szervezetek között a hatékonyabb együttműködés alakulhat ki a célcsoportok esélyegyenlőségi problémáinak a beazonosításában, a problémákra adekvátan válaszoló intézkedések megfogalmazásában, összehangolásában, valamint a HEP intézkedéseinek megvalósításában, megkönnyítve így az önkormányzatok esélyteremtő feladatainak ellátását.

9. A helyi esélyegyenlőségi program nyilvánossága

- a) a helyzetelemzésben meghatározott esélyegyenlőségi problémák kapcsán érintett nemzetiségi önkormányzatok, egyéb partnerek (állami vagy önkormányzati intézmények, egyházak, civil szervezetek, stb.) bevonásának eszközei és eljárásai a HEP elkészítésének folyamatába;

A helyzetelemzés előkészítésben részt vettek az illetékes önkormányzati, gyermekjóléti, köznevelési, közművelődési és szociális szakemberek. A helyi esélyegyenlőségi fórumra mind az önkormányzat, az intézmények képviselői, mind a civilek, valamint az együttműködő partnerek meghívást kaptak, ott javaslataikat megtették. A problémák, tapasztalatok és a lehetséges megoldások a fórum során feltárássra kerültek. Az elkészült dokumentumot az önkormányzat a HEP honlapon, valamint saját honlapján is nyilvánosságra hozza.

- b) az a) pont szerinti szervezetek és a lakosság végrehajtással kapcsolatos észrevételeinek visszacsatolását szolgáló eszközök bemutatása, valamint annak rögzítése, hogy működtet-e HEP Fórumot.

Rendszerezíteni kívánjuk a HEP fórum alkalmakat, ahol az illetékes önkormányzati, gyermekjóléti, köznevelési, közművelődési és szociális szakemberek bevonásával megbeszéljük a terv esetleges változtatásának szükségességét, egyeztetünk az eddigi tapasztalatokról, módosítási javaslatokról. Az egyes területek felelősei beszámolnak az elért eredményekről. A lakosság észrevételeit az önkormányzat által biztosított felületen, a honlapon megadott elérhetőségre megküldheti, azokat a felülvizsgálat során a képviselő-testület figyelembe veszi.

- c) A képviselő-testületi döntést követően az elfogadott HEP dokumentumot, valamint a hiteles határozatot a települési önkormányzat a helyben szokásos módon közzé teszi, és megküldi a TEF esélyegyenlőségi mentora részére. A TEF az települési önkormányzatok HEP-jeit közzéteszi, honlapján megjelenti.

Igen, így teszünk.

A Helyi Esélyegyenlőségi Program Intézkedési Terve (HEP IT)

1. A HEP IT részletei

Az intézkedési terv a megjelölt hátrányos helyzetű csoportokra irányul, akik számára a sikeres élet és társadalmi integráció esélye a hátrányaikat kompenzáló esélyegyenlőségi intézkedésekkel valósulhat meg. Az intézkedési terv olyan beavatkozásokat fogalmaz meg, amelyek a helyzetértékelésben felvetett problémákra nyújtanak megoldást

A helyzetelemzés megállapításainak összegzése:

A helyzetelemzés megállapításainak összegzése

Célcsoport	Következtetések	
	problémák beazonosítása rövid megnevezéssel	fejlesztési lehetőségek meghatározása rövid címmel
Romák és/vagy mélyszegénységben élők	Munkanélküliség Képzettség alacsony szintje Megélhetési problémák Egészségügyi problémák	Álláskeresők számára a közmunkaprogram további bővítése Települési szinten képzések tartása Szociális földprogramok szervezése Helyi termék készítése, értékesítése Egészségügyi szűrőprogramok szervezése
Gyermekek	Gyermekek felügyelete Szabadidős program hiánya	Nyári szünidő és oktatási szünetek alatti napközi üzemeltetése Több szabadidős program szervezése gyermekek részére
Nők	Családbarát munkahely hiánya Gyermekfelügyelet hiánya Gyermekeket egyedül nevelő nők elhelyezkedési esélyei	Részmunkaidős és rugalmas foglalkoztatás biztosítása Nyári gyermekfelügyelet megszervezés Tájékoztatás, információ nyújtás munkahelyi lehetőségekről
Idősek	Idősek képzése Kiszolgáltatottság	Informatikai képzések szervezése Bűnmegelőzési fórumok szervezése, kamerarendszer kiépítése
Fogyatékkal élők	Akadálymentesítés hiánya Honlap üzemeltetése Foglalkoztatottság hiánya	A középületek teljes akadálymentesítése Honlap akadálymentesítése Foglalkoztatási lehetőségek nyomon követése, tájékoztatás
Több célcsoportot érintő, településszintű	A településen és környékén található bel- és külterületi utak és járdák állapota nem megfelelő, helyenként nem biztonságosak.	Közlekedés biztonságának növekedése, utak és járdák állapotának javítása, akadálymentessé tétele A település lakóinak megszólítása a

<p><i>megállapítás</i></p>	<p>A lakosság bizonytalan a környezettudatos magatartási formákban. A településen élők érdekében a sportlétesítmények felújítása, szabadidős lehetőségek kialakítása, korszerűsítése és akadálymentesítése indokolt. A településen a közvilágításnál és az önkormányzati tulajdonban lévő épületeknél megújuló energia alkalmazása nem megoldott</p>	<p>Madarak és Fák napja, Föld napja alkalmából, illetve egyes rendezvényeken. A lakosság körében a környezettudatos életmód elterjedése, kevesebb illegális személtelhelyezés, növekvő zöldfelületek Sportlétesítmények és szabadidőpark kialakítása, felújítása, akadálymentesítése. Sportolási és szabadidős lehetőségek biztosítása a lakosság számára. Szabadtéri színpad létesítése, egyházi közösségi tér kialakítása A településen a közvilágítás és az önkormányzati tulajdonban lévő épületek működtetése megújuló energia felhasználásával</p>
----------------------------	--	--

Jövőképünk

Zalaigrice Község Önkormányzata legfontosabb célja a településen élő állampolgárok jólétének biztosítása, életminőségének folyamatos javítása, olyan támogatói környezet működtetésével, amely erősíti a közösséghez és a lakóhelyhez kötődést, a lokálpatriotizmus, a társadalmi szolidaritást, kiemelt figyelmet, ha kell pozitív diszkriminációt alkalmaz a veszélyeztetett célcsoportok számára, tudatos és partnerségen alapuló intézkedései hatására a hátrányos helyzetű csoportok felzárkózási esélyei, életminőségük és életük önálló irányításának lehetősége javul.

Fentiek értelmében

- Olyan településen kívánunk élni, ahol a romák teljes körűen beintegrálódnak.
- Fontos számunkra, hogy a mélyszegénységben élők felzárkózzanak.
- Kiemelt területnek tartjuk a gyerekek biztonságos jövőjét.
- Folyamatosan odafigyelünk az idősek egészségi állapotára, mentális frissességére.
- Elengedhetetlennek tartjuk a nők esetén a munkaerő piacon való részvételt családbarát, azaz rugalmas munkaidő beosztással.
- Különös figyelmet fordítunk a fogyatékkal élők közösségi életbe való bevonására.

2. Összegző táblázat - A Helyi Esélyegyenlőségi Program Intézkedési Terve (HEP IT)

	A	B	C	D	E	F	G	H	I	J	K	L
Intézkedés sorszáma	Az intézkedés címe, megnevezése	A helyzetelemzés következtetéseiben feltárt probléma megnevezése	Az intézkedéssel elérni kívánt cél	A cél összhangja más helyi stratégiai dokumentumokkal	A cél kapcsolódása országos szakmapolitikai stratégiákhoz	Az intézkedés tartalma	Az intézkedés felelőse	Az intézkedés megvalósításának határideje	Az intézkedés eredményességét mérő indikátor(ok)	Az intézkedés megvalósításához szükséges erőforrások (humán, pénzügyi, technikai)	Az intézkedés eredményeinek fenntarthatósága	Önkormányzatok közötti együttműködésben megvalósuló intézkedés esetében az együttműködés bemutatása
0. Településszintű probléma												
1	Közlekedés biztonságának növekedése, utak és járdák állapotának javítása. Sportlétesítmények és szabadidőpark kialakítása, felújítása, akadálymentesítése.	A településen és környékén található bel- és külterületi utak és járdák állapota nem megfelelő, helyenként nem biztonságosak.	A közlekedés biztonságának növekedése, utak és járdák állapotának javítása, akadálymentesítése.	Településfejlesztési koncepció, gazdasági program	Magyar Nemzeti Társadalmi Felzárkózási Stratégia 2030 Fenntartható Fejlesztési Keretrendszer 2030	Utak, járdák felújítása, szilárd, akadálymentes, biztonságos burkolattal ellátása.	polgármester	2027.12.31.	A település közúthálózatának 50%-a megújul.	pályázati forrás, költségvetés, állami beruházásban történő megvalósítás	30 év	
2	Tisztább környezet, jobb élet	A lakosság bizonytalan a környezettudatos magatartási formákban	A lakosság körében a környezettudatos életmód elterjedése, kevesebb illegális személtelhelyezés, növekvő zöldfelületek.	Gazdasági Program	Nemzeti Környezetvédelmi Program Fenntartható Fejlesztési Keretrendszer 2030	A település lakóinak megszólítása a Madarak és Fák napja, Föld napja alkalmából, illetve egyes rendezvényeken. Egyes rendezvényeken környezettudatos életmódról ismeretterjesztés, szeméthyűjtő akció, zöldítési program	polgármester	2027.12.31. folyamatos	Csökken az illegálisan lerakott hulladék mennyisége	pályázati forrás, költségvetés civil szervezetek,	10 év	
3	Sportolási és szabadidős lehetőségek fejlesztése	A településen élők érdekében a sportlétesítmények felújítása, szabadidős lehetőségek kialakítása, korszerűsítése és akadálymentesítése indokolt	Sportlétesítmények és szabadidőpark kialakítása, felújítása, akadálymentesítése. Sportolási és szabadidős lehetőségek biztosítása a lakosság számára. Szabadtéri színpad létesítése	Gazdasági program	Nemzeti Sportstratégia	szabadidős és sportolási lehetőségek kialakítása, felújítása, szabadtéri színpad létesítése	polgármester	2027.12.31.	Sportolási és szabadidős lehetőségek körének bővülése, felújítás mértéke	pályázati forrás, költségvetés szakemberek	10 év	
4	Megújuló energia felhasználás növelése	A településen a közvilágításnál és az önkormányzati tulajdonban lévő épületeknél megújuló energia alkalmazása nem megoldott	A településen a közvilágítás és az önkormányzati tulajdonban lévő épületek működtetése megújuló energia felhasználásával	Gazdasági Program	Nemzeti Környezetvédelmi Program Fenntartható Fejlesztési Keretrendszer 2030 Nemzeti Energiastratégia 2030	közvilágítás és az önkormányzati tulajdonban lévő épületek működtetése megújuló energia felhasználásával	polgármester	2027.12.31.	Energiamegtakarítás mértéke	pályázati forrás szakemberek	30 év	
...												
I. A mélyszegénységben élők és a romák esélyegyenlősége												

1	Felzárkóztatási fejlesztési programok	A hátrányos helyzetű generációkon keresztüli átöröklődése	felzárkózás, beilleszkedés a munka világába	költségvetés, közművelődési program	Új Roma Stratégia Magyar Nemzeti Társadalmi Felzárkózási Stratégia 2030 Nemzeti Bűnmegelőzési Stratégia	Szociális gyermekjóléti szolgáltatások bővítése. Felzárkóztatási, fejlesztési programok szervezése	polgármester	2024.12.31.	Továbbtanuló társadalom számára hasznos tevékenységet végző fiatalok számának emelkedése, 10 % továbbtanulás	Költségvetési pályázati forrás pénzügyi erőforrás, közművelődési szakember alkalmazása	5 év	
2	Közfoglalkoztatás megtartása	Alacsony iskolai végzettségűek, nyugdíj előtt álló munkanélküliek elhelyezkedési gondjai	foglalkozáshoz jutás	költségvetés, közművelődési program	Új Roma Stratégia Magyar Nemzeti Társadalmi Felzárkózási Stratégia 2030	kapcsolatfelvétel, együttműködés	polgármester	2024.12.31.	közmunkához jutottak száma	pályázati forrás, meglévő humán erőforrás	5 év	
3	Élelmiszersegélyezés	A mélyszegénységben élőknek anyagilag megterhelő az élelmiszer megvásárlása	éhezés elkerülése	költségvetés, szociális beszámoló	Új Roma Stratégia	Tartós élelmiszer-csomagok eljuttatása a rászorulókhöz	polgármester	2027.12.31. évente	élelmiszer segély nyújtása	szociális támogatás meglévő humán erőforrás	5 év	
...												
II. A gyermekek esélyegyenlősége												
1	Nyári szünidő és oktatási szünetek alatti napközi üzemeltetése	Gyermekek felügyelete	Csellengés megelőzése, értékes szabadidő eltöltési megoldásokkal megismertetni a gyerekeket.	költségvetés közművelődési program	Nemzeti Ifjúsági Stratégia Nemzeti Bűnmegelőzési Stratégia	Szünidei programok szervezése	polgármester	2025.12.31. folyamatos	részt vevők száma	költségvetés civil szervezetek	5 év	
2	Több szabadidős program szervezése gyermekek részére	Szabadidős program hiánya	Szabadidő hasznos eltöltése	költségvetés közművelődési program településfejlesztési koncepció	Nemzeti Ifjúsági Stratégia Nemzeti Bűnmegelőzési Stratégia	Szabadidős foglalkozások szervezése Ifjúsági ház létrehozása	polgármester	2025. 12.31.	részt vevők száma	költségvetés, pályázati forrás civil szervezetek	10 év	
...												
III. A nők esélyegyenlősége												
1	Gyermekek napközbeni elhelyezése	korlátozott a pacsai családi bölcsődében elhelyezhető gyermekek száma	Legyen hol elhelyezni a gyermeket, ha az édesanya vissza szeretne kerülni a munka világába.	költségvetés közművelődési program	Nemzeti Cselekvési Stratégia	A meglévő családi bölcsőde bővítésének lehetősége	polgármester	2027.01.01	gyermekek száma	költségvetési forrás, bölcsődei dolgozó	5 év	
2	Mivel töltsöm az időm?	Gyed, Gyes után nem tudnak visszatérni a munkába	Esetleges új vállalkozások beindítása Atipikus foglalkoztatási lehetőség biztosítása	költségvetés közművelődési program	Nemzeti Cselekvési Stratégia	hely kijelölése, program megszervezése	polgármester, SzGySz	2027.12.31.	munkába visszatérők száma	költségvetési forrás, meglévő humán erőforrás	5 év	
...												
IV. Az idősek esélyegyenlősége												
1	Aktív időskor	nincs munkalehetőség, nem élnek az idősek aktív életet	Az idősek is vegyenek részt a közösségi életben	költségvetés közművelődési program	Nemzeti Idősügyi Stratégia	programok szervezése	polgármester	2027.13.31. évente	résztvevők száma	helyszín biztosítása, meglévő humán erőforrás	5 év	
2	Kattinacs nagy sütés közben	az idősek és a fiatalok összehozása, a hagyományok átörökítése, az idősek	A fiatalok és idősek közti szakadék megszüntetése	költségvetés közművelődési program	Nemzeti Cselekvési Stratégia	programok szervezése	polgármester	2027.13.31. évente	résztvevők száma	helyszín biztosítása, meglévő humán	5 év	

		bevezetése								erőforrás, kötségvetési forrás		
3	Figyeljünk egymásra!	a bűnelkövetők számára veszélyeztetett korosztály	azonnali segítségnyújtás	Pacsai Rendőrőrs beszámolója	Nemzeti Bűnmegelőzési Stratégia	Idősek tájékoztatója	polgármester, Rendőrség	2027.12.31. folyamatos	rendőrségi riasztások száma	meglévő humán erőforrás, honlap, szórólapok	5 év	
...												
V. A fogyatékkal élő személyek esélyegyenlősége												
1	A fogyatékkal élők biztonságáért	járdák rossz állapotának helyreállítása	biztonságos legyen a közlekedés tolokocsival is	gazdasági program szociális beszámoló	Országos Fogyatékosügyi Program (2015-2025)	Járdák javítása új járdák létesítése	polgármester	2027.12.31	kijavított felület	kötségvetési, pályázati erőforrás	30 év	
2	Intézmények akadálymentesítése	önkormányzat tulajdonában lévő épületek nem mindegyike akadálymentesített	önkormányzati rendezvények megközelíthetőségének javítása	gazdasági program szociális beszámoló	Országos Fogyatékosügyi Program (2015-2025)	együttműködés	polgármester	2027.12.31.	résztevők száma	kötségvetési vagy pályázati forrás	30 év	
3	Akadálymentes honlap	az önkormányzat honlapjának akadálymentesítése	lehetővé váljon a fogyatékkal élők számára is a közérdekű információk elérése	gazdasági program szociális beszámoló	Országos Fogyatékosügyi Program (2015-2025)	honlap megújítása	polgármester	2025.12.31.	akadálymentes felület megvalósítása	kötségvetési vagy pályázati forrás	10 év	

3. Megvalósítás

3.1 A megvalósítás előkészítése

Önkormányzatunk az általa fenntartott intézmények vezetői számára feladatul adja és ellenőrzi, a településen működő nem önkormányzati fenntartású intézmények vezetőit pedig partneri viszony során kéri, hogy a Helyi Esélyegyenlőségi Programot valósítsák meg, illetve támogassák.

Önkormányzatunk azt is kéri intézményeitől és partnereitől, hogy vizsgálják meg, és a program elfogadását követően biztosítsák, hogy az intézményük működését érintő, és az esélyegyenlőség szempontjából fontos egyéb közszolgáltatásokat meghatározó stratégiai dokumentumokba és iránymutatásokba épüljenek be és érvényesüljenek az egyenlő bánásmódra és esélyegyenlőségre vonatkozó azon kötelezettségek, melyek az önkormányzat Helyi Esélyegyenlőségi Programjában részletes leírásra kerültek.

Önkormányzatunk elvárja, hogy intézményei a Helyi Esélyegyenlőségi Program Intézkedési Tervében szereplő vállalásokról, az őket érintő konkrét feladatokról intézményi szintű akcióterveket és évente cselekvési ütemterveket készítsenek.

Önkormányzatunk a HEP kidolgozására és megvalósítására, továbbá értékelésére, ellenőrzésére és az ennek során nyert információk visszacsatolására, valamint a programba történő beépítésének garantálására **Helyi Esélyegyenlőségi Programért Felelős Fórumot** hoz létre és működtet.

A fentiekkel kívánjuk biztosítani, hogy az HEP IT-ben vállalt feladatok településünkön maradéktalanul megvalósuljanak.

3.2 A megvalósítás folyamata

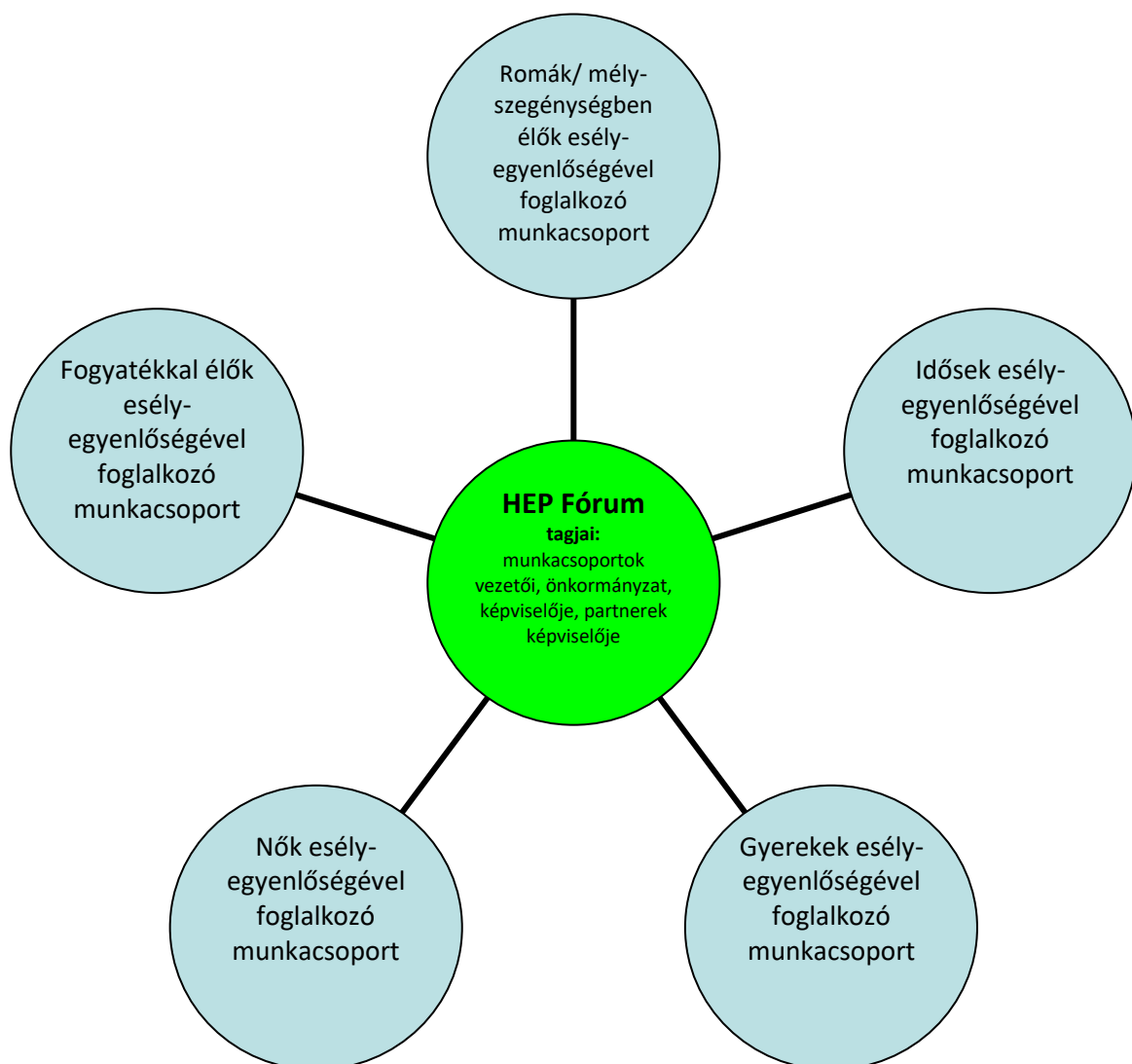
A társadalmi partnerség és együttműködés egyik eszköze a HEP Fórumok szervezése lehet. HEP Fórumok segítségével a helyi állami, önkormányzati, egyházi és civil szervezetek között a hatékonyabb együttműködés alakulhat ki. a célcsoportok esélyegyenlőségi problémáinak a beazonosításában, a problémákra adekvátan válaszoló intézkedések megfogalmazásában, összehangolásában, valamint a HEP intézkedéseinek megvalósításában, megkönnyítve így az önkormányzatok esélyteremtő feladatainak ellátását.

A HEP Fórum feladatai:

- a célcsoportok esélyegyenlőségi problémáinak a beazonosítása, a problémákra adekvátan válaszoló intézkedések megfogalmazása, összehangolása,
- a HEP intézkedéseinek megvalósításában, az HEP IT megvalósulásának figyelemmel kísérése, a HEP IT-ben lefektetett célok megvalósulásához szükséges beavatkozások évenkénti felülvizsgálata,

- annak figyelemmel kísérése, hogy a megelőző időszakban végrehajtott intézkedések elősegítették-e a kitűzött célok megvalósulását, és az ezen tapasztalatok alapján esetleges új beavatkozások meghatározása
- a HEP IT aktualizálása, az esetleges változások beépítése a HEP IT-be, a módosított HEP IT előkészítése képviselő-testületi döntésre
- az esélyegyenlőséggel összefüggő problémák megvitatása
- a HEP IT és az elért eredmények nyilvánosság elé tárása, dokumentálása, kommunikálása

Az esélyegyenlőség fókuszában lévő célcsoportjaihoz és/vagy kiemelt problématerületekre a terület aktorainak részvételével tematikus munkacsoportokat alakíthatunk 2 ezer fő feletti településeken (opcionális) az adott területen kitűzött célok megvalósítása érdekében. A munkacsoportok vezetői egyben tagjai az Esélyegyenlőségi Fórumnak is, a munkacsoportok rendszeresen (minimum évente) beszámolnak munkájukról az Esélyegyenlőségi Fórum számára.



A HEP Fórum működése:

A Fórum legalább kétévente, a felülvizsgálatok és az új HEP elfogadása előtt, de szükség esetén ennél gyakrabban ülésezik.

A Fórum működését megfelelően dokumentálja, üléseiről jegyzőkönyv készül.

A Fórum javaslatot tesz az HEP IT megvalósulásáról készített beszámoló elfogadására, vagy átdolgoztatására, valamint szükség szerinti módosítására.

A HEP Fórum egy-egy beavatkozási terület végrehajtására felelőst jelölhet ki tagjai közül.

A HEP Fórumok javasolt összetétele:

Tagok

- a település polgármestere,
- a település/közös önkormányzatok jegyzője,
- helyi nemzetiségi önkormányzatok vezetői,
- beavatkozási területekhez kapcsolódó önkormányzati bizottságok képviselői,
- helyi/térségi releváns közszolgáltató intézmények képviselői,
- meghatározó helyi/térségi gazdasági szereplők, munkáltatók képviselői,
- 2 000 fő lakosságszám feletti települések esetében a Szociálpolitikai Kerekasztal képviselői,
- helyi jelzőrendszeri felelős,
- a településen működő - a HEP célcsoportjai kapcsán érintett - civil szervezetek és egyházak képviselői,
- A HEP intézkedési tervében szereplő intézkedések végrehajtásáért felelős intézmények, szervezetek képviselői,
- a település HEP referense,
- a rendvédelmi és közbiztonsági szervezetek képviselői,
- egyéb tagok (pl. tapasztalati szakértőként valamely célcsoportban érintett személy, vagy a településen aktív szerepet vállaló személyek).

Állandó meghívottak

- a település képviselő-testületének tagjai,
- az illetékes esélyegyenlőségi mentor,
- tankerületi központ képviselője,
- környező települések önkormányzati szereplői,
- járási jelzőrendszeri tanácsadó,
- egyéb meghívottak (járási hivatalok beavatkozási területekhez és célcsoportokhoz kapcsolódó szervezeti egységeinek képviselői, térségi felzárkózási programok képviselői).

3.3 Monitoring és visszacsatolás

A Helyi Esélyegyenlőségi Program megvalósulását, végrehajtását a HEP Fórum ellenőrzi, és javaslatot készít a HEP szükség szerinti aktualizálására az egyes beavatkozási területek felelőseinek, illetve a létrehozott munkacsoportok beszámolóinak alapján.

3.4 Nyilvánosság

A program elfogadását megelőzően, a véleménynyilvánítás lehetőségének biztosítása érdekében nyilvános fórumot hívunk össze.

A véleményformálás lehetőségét biztosítja az Helyi Esélyegyenlőségi Program nyilvánosságra hozatala is, valamint a megvalósítás folyamatát koordináló HEP Fórum első ülésének mihamarabbi összehívása.

A nyilvánosság folyamatos biztosítására legalább évente tájékoztatjuk a program megvalósításában elért eredményekről, a monitoring eredményeiről a település döntéshozóit, tisztségviselőit, az intézményeket és az együttműködő szakmai és társadalmi partnereket képviselőit.

A HEP Fórum által végzett monitoring vizsgálatok eredményeit nyilvánosságra hozzuk a személyes adatok védelmének biztosítása mellett. A nyilvánosság biztosítására az önkormányzat honlapja, a helyi média áll rendelkezésre. Az eredményekre felhívjuk a figyelmet az önkormányzat és intézményeinek különböző rendezvényein, beépítjük kiadványainkba, a tolerancia, a befogadás, a hátrányos helyzetűek támogatásának fontosságát igyekszünk megértetni a lakossággal, a támogató szakmai és társadalmi környezet kialakítása érdekében.

3.5 Kötelezettségek és felelősség

Az esélyegyenlőséggel összefüggő feladatokért az alábbi személyek/csoportok felelősek:

A Helyi Esélyegyenlőségi Program végrehajtásáért az önkormányzat részéről a polgármester felel.

- Az ő feladata és felelőssége a HEP Fórum létrejöttének szervezése, működésének sokoldalú támogatása, az önkormányzat és a HEP Fórum közötti kapcsolat biztosítása.
- Folyamatosan együttműködik a HEP Fórum vezetőjével.
- Felelősségi körébe tartozó, az alábbiakban felsorolt tevékenységeit a HEP Fórum bevonásával és támogatásával végzi. Így
 - o Felel azért, hogy a település minden lakója és az érintett szakmai és társadalmi partnerek számára elérhető legyen a Helyi Esélyegyenlőségi Program.
 - o Figyelemmel kíséri azt, hogy az önkormányzat döntéshozói, tisztségviselői és intézményeinek dolgozói megismerik és követik a HEP-ben foglaltakat.
 - o Támogatnia kell, hogy az önkormányzat, illetve intézményeinek vezetői minden ponton megkapják a szükséges felkészítést és segítséget a HEP végrehajtásához.
 - o Kötelessége az egyenlő bánásmód elvét sértő esetekben meg tennie a szükséges lépéseket, vizsgálatot kezdeményezni, és a jogsértés következményeinek elhárításáról intézkedni

A település vezetése, az önkormányzat tisztségviselői és a települési intézmények vezetői

- felelősek azért, hogy ismerjék az egyenlő bánásmódra és esélyegyenlőségre vonatkozó jogi előírásokat, biztosítsák a diszkriminációmentes intézményi szolgáltatásokat, a befogadó és toleráns légkört, és megragadjanak minden alkalmat, hogy az

esélyegyenlőséggel kapcsolatos ismereteiket bővítő képzésen, egyéb programon részt vegyenek.

- Felelőségük továbbá, hogy ismerjék a HEP IT-ben foglaltakat és közreműködjenek annak megvalósításában.
- Az esélyegyenlőség sérülése esetén hivatalosan jelezzék azt a HEP IT kijelölt irányítóinak.
- Az önkormányzati intézmények vezetői intézményi akciótervben gondoskodjanak az Esélyegyenlőségi Programban foglaltaknak az intézményükben történő maradéktalan érvényesüléséről.

Szükséges továbbá, hogy a jogszabály által előírt feladat-megosztás, együttműködési kötelezettség alapján a települési önkormányzattal kapcsolatban álló szereplők ismerjék a HEP-et, annak megvalósításában aktív szerepet vállaljanak.

3.6 Érvényesülés, módosítás

Amennyiben a **kétévente előírt** – de ennél gyakrabban, pl. évente is elvégezhető - **felülvizsgálat** során kiderül, hogy a HEP IT-ben vállalt célokat nem sikerül teljesíteni, **a HEP Fórum megvitatja a beavatkozási tevékenységek korrekciójára, kiegészítésére vonatkozó intézkedési tervjavaslatát** annak érdekében, hogy a célok teljesíthetők legyenek.

Az HEP IT-t mindenképp módosítani szükséges, ha megállapításaiban lényeges változás következik be, illetve amennyiben a tervezett beavatkozások nem elegendő módon járulnak hozzá a kitűzött célok megvalósításához.

Az egyenlő bánásmód elvét sértő esetekben az HEP IT végrehajtásáért felelős személy megteszi a szükséges lépéseket, vizsgálatot kezdeményez, és intézkedik a jogsértés következményeinek elhárításáról.

4. Elfogadás módja és dátuma

I. A Zalaigrice község Helyi Esélyegyenlőségi Programjának szakmai és társadalmi vitája megtörtént. Az itt született észrevételeket a megvitatást követően a HEP Intézkedési Tervébe beépítettük.

II. Ezt követően Zalaigrice Község Önkormányzata Képviselő-testülete a Helyi Esélyegyenlőségi Programot (melynek része az Intézkedési Terv) megvitatta és 38/2022. (XII.14) számú határozatával elfogadta.

Csatolt melléklet:


- képviselő testület elfogadó határozatának kivonata

Dátum 2022. 12. 14.


Aláírás



ZALAIGRICE



Zalaigrice Község Önkormányzata

8761 Zalaigrice, Pacsai u. 14

Tel/Fax: 92/568-108

E-mail: titkarsag@pacsa.hu

KIVONAT

Zalaigrice Község Önkormányzata Képviselő - testülete
2022. december 14-én megtartott nyilvános ülés
jegyzőkönyvéből

Zalaigrice Község Önkormányzata Képviselő-testülete
38/2022.(XII.14.) számú határozata
a Helyi Esélyegyenlőségi Program (2023-2027) elfogadásáról

Zalaigrice Község Önkormányzatának Képviselő-testülete úgy dönt, hogy elfogadja Zalaigrice Község Helyi Esélyegyenlőségi Programját (2023-2027) és mellékleteit.

Határidő: értelemszerű

Felelős: Horváth Gyöngyi polgármester

k.m.f.

Dr. Benedek Karolina sk.
jegyző

Horváth Gyöngyi sk.
polgármester


A kivonat hiteles!

Pacsa, 2025. február 26.

Szücs Beata
ügyintéző



ZALAIGRICE



Zalaigrice Község Önkormányzata

8761 Zalaigrice, Pacsai u. 14

Tel/Fax: 92/568-108

E-mail: titkarsag@pacsa.hu

K I V O N A T

Zalaigrice Község Önkormányzata Képviselő - testülete
2024. december 10-én megtartott nyilvános ülés jegyzőkönyvéből

Zalaigrice Község Önkormányzata Képviselő-testülete 63/2024.(XII.10.) számú határozata
Helyi Esélyegyenlőségi Program 2023-2027 felülvizsgálatáról

Zalaigrice Község Önkormányzatának Képviselő-testülete úgy dönt, hogy a Zalaigrice Község Helyi Esélyegyenlőségi Programját (2023-2027) és mellékleteit változatlan formában jóváhagyja.

Határidő: értelemszerű

Felelős: Horváth Gyöngyi polgármester

k.m.f.

Dr. Benedek Karolina sk.
jegyző

Horváth Gyöngyi sk.
polgármester

A kivonat hiteles!

Pacsa, 2024. december 18.

Szücs Beáta
ügyintéző

